

**AEGON MAGYARORSZÁG BEFEKTETÉSI
ALAPKEZELŐ ZRT.**

**KÖNYVVIZSGÁLÓI JELENTÉS ÉS
ÉVES BESZÁMOLÓ**

2019. DECEMBER 31.



FÜGGETLEN KÖNYVVIZSGÁLÓI JELENTÉS

Az AEGON Magyarország Befektetési Alapkezelő Zrt. részvényesének

Vélemény

Elvégeztük az AEGON Magyarország Befektetési Alapkezelő Zrt („a Társaság”) 2019. évi éves beszámolójának könyvvizsgálatát, amely éves beszámoló a 2019. december 31-i fordulónapra elkészített mérlegből – melyben az eszközök és források egyező végösszege 8 859 856 E Ft, az adózott eredmény 3 953 773 E Ft nyereség–, és az ugyanezen időponttal végződő üzleti évre vonatkozó eredménykimutatásból, valamint a számviteli politika jelentős elemeinek összefoglalását is tartalmazó kiegészítő mellékletből áll.

Véleményünk szerint a mellékelt éves beszámoló megbízható és valós képet ad a Társaság 2019. december 31-én fennálló vagyoni és pénzügyi helyzetéről, valamint az ezen időponttal végződő üzleti évre vonatkozó jövedelmi helyzetéről a Magyarországon hatályos, a számvitelről szóló 2000. évi C. törvénnyel összhangban (a továbbiakban: „számviteli törvény”).

A vélemény alapja

Könyvvizsgálatunkat a Magyar Nemzeti Könyvvizsgálói Standardokkal összhangban és a könyvvizsgálatra vonatkozó – Magyarországon hatályos – törvények és egyéb jogszabályok alapján hajtottuk végre. Ezen standardok értelmében fennálló felelősségünk bővebb leírását jelentésünk „A könyvvizsgáló éves beszámoló könyvvizsgálatáért való felelőssége” szakasza tartalmazza.

Függetlenek vagyunk a Társaságtól a vonatkozó, Magyarországon hatályos jogszabályokban és a Magyar Könyvvizsgálói Kamara „A könyvvizsgálói hivatás magatartási (etikai) szabályairól és a fegyelmi eljárásról szóló szabályzata”-ban, valamint az ezekben nem rendezett kérdések tekintetében a Nemzetközi Etikai Standardok Testülete által kiadott „Könyvvizsgálók Etikai Kódexe”-ben (az IESBA Kódex-ben) foglaltak szerint, és megfelelünk az ugyanezen normákban szereplő további etikai előírásoknak is.

Meggyőződésünk, hogy az általunk megszerzett könyvvizsgálói bizonyíték elegendő és megfelelő alapot nyújt véleményünkhöz.

Egyéb információk: az üzleti jelentés

Az egyéb információk a Társaság 2019. évi üzleti jelentéséből állnak. A vezetés felelős az üzleti jelentésnek a számviteli törvény, illetve egyéb más jogszabály vonatkozó előírásaival összhangban történő elkészítéséért. A független könyvvizsgálói jelentésünk „Vélemény” szakaszában az éves beszámolóra adott véleményünk nem vonatkozik az üzleti jelentésre.

Az éves beszámoló általunk végzett könyvvizsgálatával kapcsolatban a mi felelősségünk az üzleti jelentés átolvasása és ennek során annak mérlegelése, hogy az üzleti jelentés lényegesen ellentmond-e az éves beszámolónak vagy a könyvvizsgálat során szerzett ismereteinknek, vagy egyébként úgy tűnik-e, hogy az lényeges hibás állítást tartalmaz. Ha az elvégzett munkánk alapján arra a következtetésre jutunk, hogy az üzleti jelentés lényeges hibás állítást tartalmaz, kötelességünk erről és a hibás állítás jellegéről jelentést tenni.

A számviteli törvény alapján a mi felelősségünk továbbá annak a megítélése, hogy az üzleti jelentés a számviteli törvény, illetve egyéb más jogszabály vonatkozó előírásaival összhangban van-e, és erről, valamint az üzleti jelentés és az éves beszámoló összhangjáról vélemény nyilvánítása.



Véleményünk szerint a Társaság 2019. évi üzleti jelentése minden lényeges vonatkozásban összhangban van a Társaság 2019. évi éves beszámolójával és a számviteli törvény vonatkozó előírásaival. Mivel egyéb más jogszabály a Társaság számára nem ír elő további követelményeket az üzleti jelentésre, ezért e tekintetben nem mondunk véleményt.

Az üzleti jelentésben más jellegű lényeges ellentmondás vagy lényeges hibás állítás sem jutott a tudomásunkra, így e tekintetben nincs jelentenivalónk.

A vezetés és az irányítással megbízott személyek felelőssége az éves beszámolóért

A vezetés felelős az éves beszámolóért a számviteli törvénnyel összhangban történő és a valós bemutatás követelményének megfelelő elkészítéséért, valamint az olyan belső kontrollért, amelyet a vezetés szükségesnek tart ahhoz, hogy lehetővé váljon az akár csalásból, akár hibából eredő lényeges hibás állítástól mentes éves beszámoló elkészítése.

Az éves beszámoló elkészítése során a vezetés felelős azért, hogy felmérje a Társaságnak a vállalkozás folytatására való képességét és az adott helyzetnek megfelelően közzétegye a vállalkozás folytatásával kapcsolatos információkat, valamint a vezetés felel a vállalkozás folytatásának elvén alapuló éves beszámoló összeállításáért. A vezetésnek a vállalkozás folytatásának elvéből kell kiindulnia, ha ennek az elvnek az érvényesülését eltérő rendelkezés nem akadályozza, illetve a vállalkozási tevékenység folytatásának ellentmondó tényező, körülmény nem áll fenn.

Az irányítással megbízott személyek felelősek a Társaság pénzügyi beszámolási folyamatának felügyeletéért.

A könyvvizsgáló éves beszámoló könyvvizsgálataért való felelőssége

A könyvvizsgálat során célunk kellő bizonyosságot szerezni arról, hogy az éves beszámoló egésze nem tartalmaz akár csalásból, akár hibából eredő lényeges hibás állítást, valamint az, hogy ennek alapján a véleményünket tartalmazó független könyvvizsgálói jelentést bocsássunk ki. A kellő bizonyosság magas fokú bizonyosság, de nem garancia arra, hogy a Magyar Nemzeti Könyvvizsgálati Standardokkal összhangban elvégzett könyvvizsgálat mindig feltárja az egyébként létező lényeges hibás állítást. A hibás állítások eredhetnek csalásból vagy hibából, és lényegesnek minősülnek, ha ésszerű lehet az a várakozás, hogy ezek önmagukban vagy együttesen befolyásolhatják a felhasználók adott éves beszámoló alapján meghozott gazdasági döntéseit.

A Magyar Nemzeti Könyvvizsgálati Standardok szerinti könyvvizsgálat egésze során szakmai megítélést alkalmazunk és szakmai szkepticizmust tartunk fenn.

Továbbá:

- Azonosítjuk és felmérjük az éves beszámoló akár csalásból, akár hibából eredő lényeges hibás állításainak kockázatait, kialakítjuk és végrehajtjuk az ezen kockázatok kezelésére alkalmas könyvvizsgálati eljárásokat, valamint elegendő és megfelelő könyvvizsgálati bizonyítékot szerzünk a véleményünk megalapozásához. A csalásból eredő lényeges hibás állítás fel nem tárásának kockázata nagyobb, mint a hibából eredő, mivel a csalás magában foglalhat összejátszást, hamisítást, szándékos kihagyásokat, téves nyilatkozatokat, vagy a belső kontroll felülírását.
- Megismerjük a könyvvizsgálat szempontjából releváns belső kontrollt annak érdekében, hogy olyan könyvvizsgálati eljárásokat tervezzünk meg, amelyek az adott körülmények között megfelelőek, de nem azért, hogy a Társaság belső kontrolljának hatékonyságára vonatkozóan véleményt nyilvánítsunk.
- Értékeljük a vezetés által alkalmazott számviteli politika megfelelőségét és a vezetés által készített számviteli becslések és kapcsolódó közzétételek ésszerűségét.



- Következtetést vonunk le arról, hogy helyénvaló-e a vezetés részéről a vállalkozás folytatásának elvén alapuló éves beszámoló összeállítása, valamint a megszerzett könyvvizsgálati bizonyíték alapján arról, hogy fennáll-e lényeges bizonytalanság olyan eseményekkel vagy feltételekkel kapcsolatban, amelyek jelentős kétséget vethetnek fel a Társaság vállalkozás folytatására való képességét illetően. Amennyiben azt a következtetést vonjuk le, hogy lényeges bizonytalanság áll fenn, független könyvvizsgálói jelentésünkben fel kell hívnunk a figyelmet az éves beszámolóban lévő kapcsolódó közzétételekre, vagy ha a közzétételek e tekintetben nem megfelelőek, minősítenünk kell véleményünket. Következtetéseink a független könyvvizsgálói jelentésünk dátumáig megszerzett könyvvizsgálati bizonyítékon alapulnak. Jövőbeli események vagy feltételek azonban okozhatják azt, hogy a Társaság nem tudja a vállalkozást folytatni.
- Értékeljük az éves beszámoló átfogó bemutatását, felépítését és tartalmát, beleértve a kiegészítő mellékletben tett közzétételeket, valamint értékeljük azt is, hogy az éves beszámolóban teljesül-e az alapul szolgáló ügyletek és események valós bemutatása.

Az irányítással megbízott személyek tudomására hozzuk - egyéb kérdések mellett - a könyvvizsgálat tervezett hatókörét és ütemezését, a könyvvizsgálat jelentős megállapításait, beleértve a Társaság által alkalmazott belső kontrollnak a könyvvizsgálatunk során általunk azonosított jelentős hiányosságait is, ha voltak ilyenek.

Budapest, 2020. március 05.

Könczöl Enikő
Üzlettárs
PricewaterhouseCoopers Könyvvizsgáló Kft.
1055 Budapest, Bajcsy-Zsilinszky út 78.
Nyilvántartásba vételi sz.: 001464

Kőműves Kinga
Kamarai tag könyvvizsgáló
Kamarai tagsági sz.: 007240



INDEPENDENT AUDITOR'S REPORT
(Free translation)

To the shareholder of AEGON Magyarország Befektetési Alapkezelő Zrt.

Opinion

We have audited the accompanying financial statements of AEGON Magyarország Befektetési Alapkezelő Zrt. ("the Company") which comprise the balance sheet as at 31 December 2019 (in which the balance sheet total is THUF 8,859,856, the profit after tax is THUF 3,953,773), the related income statement for the year then ended, and the notes to the financial statements, which include a summary of significant accounting policies.

In our opinion, the accompanying financial statements give a true and fair view of the financial position of the Company as at 31 December 2019, and of the results of its operations for the year then ended in accordance with the provisions of Act C of 2000 on Accounting ("Accounting Act"), in force in Hungary.

Basis for Opinion

We conducted our audit in accordance with Hungarian National Standards on Auditing ("HNSA") and with applicable laws and regulations in force in Hungary. Our responsibilities under those standards are further described in the "Auditor's Responsibilities for the Audit of the Financial Statements" section of our report.

We are independent of the Company in accordance with the applicable laws of Hungary, with the Hungarian Chamber of Auditors' Rules on ethics and professional conduct of auditors and on disciplinary process and, for matters not regulated in the Rules, with the Code of Ethics for Professional Accountants issued by the International Ethics Standards Board (IESBA Code of Ethics) and we also comply with further ethical requirements set out in these.

We believe that the audit evidence we have obtained is sufficient and appropriate to provide a basis for our opinion.

Other Information: the Business Report

The other information comprises the business report of the Company for the year 2019. Management is responsible for the preparation of the business report in accordance with the provisions of the Accounting Act and other relevant regulations. Our opinion on the financial statements expressed in the "Opinion" section of our independent auditor's report does not cover the business report.

In connection with our audit of the financial statements, our responsibility is to read the business report and, in doing so, consider whether the business report is materially inconsistent with the financial statements or our knowledge obtained in the audit, or otherwise appears to be materially misstated. If based on our work performed we conclude that the other information is materially misstated we are required to report this fact and the nature of the misstatement.

Based on the Accounting Act, it is also our responsibility to consider whether the business report has been prepared in accordance with the provisions of the Accounting Act and other relevant regulations, if any and to express an opinion on this and on whether the business report is consistent with the financial statements.



In our opinion, the 2019 business report of the Company is consistent with the 2019 financial statements in all material respects, and the business report has been prepared in accordance with the provisions of the Accounting Act. As there is no other regulation prescribing further requirements for the Company's business report, we do not express an opinion in this respect.

We are not aware of any other material inconsistency or material misstatement in the business report therefore we have nothing to report in this respect.

Responsibilities of Management and those charged with governance for the Financial Statements

Management is responsible for the preparation of the financial statements that give a true and fair view in accordance with the Accounting Act, and for such internal control as management determines is necessary to enable the preparation of financial statements that are free from material misstatement, whether due to fraud or error.

In preparing the financial statements, management is responsible for assessing the Company's ability to continue as a going concern, disclosing, as applicable, matters related to going concern and using the going concern basis in preparation of the financial statements. Management has to apply the going concern basis of accounting unless other relevant rules prevent its application or there are facts and circumstances contradicting the going concern principle.

Those charged with governance are responsible for overseeing the Company's financial reporting process.

Auditor's Responsibilities for the Audit of the Financial Statements

Our objectives are to obtain reasonable assurance about whether the financial statements as a whole are free from material misstatement, whether due to fraud or error, and to issue an auditor's report that includes our opinion. Reasonable assurance is a high level of assurance, but is not a guarantee that an audit conducted in accordance with HNSAs will always detect a material misstatement when it exists. Misstatements can arise from fraud or error and are considered material if, individually or in the aggregate, they could reasonably be expected to influence the economic decisions of users taken on the basis of these financial statements.

As part of an audit in accordance with HNSAs, we exercise professional judgment and maintain professional scepticism throughout the audit. We also:

- Identify and assess the risks of material misstatement of the financial statements, whether due to fraud or error, design and perform audit procedures responsive to those risks, and obtain audit evidence that is sufficient and appropriate to provide a basis for our opinion. The risk of not detecting a material misstatement resulting from fraud is higher than for one resulting from error, as fraud may involve collusion, forgery, intentional omissions, misrepresentations, or the override of internal control.
- Obtain an understanding of internal control relevant to the audit in order to design audit procedures that are appropriate in the circumstances, but not for the purpose of expressing an opinion on the effectiveness of the Company's internal control.
- Evaluate the appropriateness of accounting policies used and the reasonableness of accounting estimates and related disclosures made by management.
- Conclude on the appropriateness of management's use of the going concern basis in the preparation of the financial statements and, based on the audit evidence obtained, whether a material uncertainty exists related to events or conditions that may cast significant doubt on the Company's ability to continue as a going concern. If we conclude that a material uncertainty exists, we are required to draw attention in our auditor's report to the related disclosures in the financial statements or, if such disclosures are inadequate, to modify our opinion. Our conclusions are based on the audit evidence obtained up to the date of our



auditor's report. However, future events or conditions may cause the Company to cease to continue as a going concern.

- Evaluate the overall presentation, structure and content of the financial statements, including the disclosures, and whether the financial statements represent the underlying transactions and events in a manner that gives a true and fair view.

We communicate with those charged with governance regarding, among other matters, the planned scope and timing of the audit and significant audit findings, including any significant deficiencies in internal control that we identify during our audit.

Budapest, 5 March 2020

Könczöl Enikő
Partner
PricewaterhouseCoopers Könyvvizsgáló Kft.
1055 Budapest, Bajcsy-Zsilinszky út 78.
Licence Number: 001464

Kőműves Kinga
Statutory auditor
Licence number: 007240

Translation note:

Our report has been prepared in Hungarian and in English. In all matters of interpretation of information, views or opinions, the Hungarian version of our report takes precedence over the English version. The accompanying financial statements are not intended to present the financial position and results of operations and cash flows in accordance with accounting principles generally accepted in jurisdictions other than Hungary.

Aegon Magyarország Befektetési Alapkezelő Zrt.
Éves beszámoló
2019. december 31.

1	1	9	5	1	7	6	6	6	6	3	0	1	1	4	0	1
---	---	---	---	---	---	---	---	---	---	---	---	---	---	---	---	---

Statisztikai számjel

0	1	-	1	0	-	0	4	4	2	6	1
---	---	---	---	---	---	---	---	---	---	---	---

Cégjegyzékszám

AEGON Magyarország Befektetési Alapkezelő Zrt.


1091 Budapest, Üllői út 1.

2019. évi

Éves beszámoló



Kocsis Bálint
adminisztrációs vezérigazgató h.



Kadocsa Péter
elnök-vezérigazgató

1 1 9 5 1 7 6 6 6 6 3 0 1 1 4 0 1

Statistikai számjel

0 1 - 1 0 - 0 4 4 2 6 1

Cégjegyzékszám

AEGON Magyarország Befektetési Alapkezelő Zrt.

"A" MÉRLEG Eszközök (aktívák)

adatok eFt-ban

Ssz	A tétel megnevezése	Előző év	Tárgyév
		2018.12.31	2019.12.31
A	B	C	D
1.	A Befektetett eszközök (I.+II.+III.)	1 400 460	1 399 876
2.	I. IMMATERIÁLIS JAVAK (1+2+3+4+5+6+7)	1 259 293	1 275 479
3.	1. Alapítás-átszervezés aktivált értéke	0	0
4.	2. Kísérleti fejlesztés aktivált értéke	0	0
5.	3. Vagyoni értékű jogok	8 999	7 463
6.	4. Szellemi termékek	43 803	61 525
7.	5. Üzleti vagy cégérték	1 206 491	1 206 491
8.	6. Immateriális javakra adott előlegek	0	0
9.	7. Immateriális javak értékhelyesbítése	0	0
10.	II. TÁRGYI ESZKÖZÖK (1+2+3+4+5+6+7)	70 295	62 476
11.	1. Ingatlanok és kapcsolódó vagyoni értékű jogok	10 614	9 175
12.	2. Műszaki berendezések, gépek, járművek	0	0
13.	3. Egyéb berendezések, felszerelések, járművek	59 681	52 978
14.	4. Tenyészállatok	0	0
15.	5. Beruházások, felújítások	0	323
16.	6. Beruházásokra adott előlegek	0	0
17.	7. Tárgyi eszközök értékhelyesbítése	0	0
18.	III. BEFEKTETETT PÉNZÜGYI ESZKÖZÖK (1+2+3+4+5+6+7+8+9+10)	70 872	61 921
19.	1. Tartós részesedés kapcsolt vállalkozásban	0	0
20.	2. Tartósan adott kölcsön kapcsolt vállalkozásban	0	0
21.	3. Tartós jelentős tulajdoni részesedés	0	0
22.	4. Tartósan adott kölcsön jelentős tulajdoni részesedési viszonyban álló vállalkozásban	0	0
23.	5. Egyéb tartós részesedés	70 872	61 921
24.	6. Tartósan adott kölcsön egyéb részesedési viszonyban álló vállalkozásban	0	0
25.	7. Egyéb tartósan adott kölcsön	0	0
26.	8. Tartós hitelviszonyt megtestesítő értékpapír	0	0
27.	9. Befektetett pénzügyi eszközök értékhelyesbítése	0	0
28.	10. Befektetett pénzügyi eszközök értékelési különbözete	0	0



Kocsis Bálint
adminisztrációs vezérigazgató h.



Kadocsa Péter
elnök-vezérigazgató

Budapest, 2020. március 5.

1 1 9 5 1 7 6 6 6 6 3 0 1 1 4 0 1

Statisztikai számjel

0 1 - 1 0 - 0 4 4 2 6 1

Cégjegyzékszám

AEGON Magyarország Befektetési Alapkezelő Zrt.

"A" MÉRLEG Eszközök (aktívák)

adatok eFt-ban

Ssz	A tétel megnevezése	Előző év	Tárgyév
		2018.12.31	2019.12.31
29.	B. Forgóeszközök (I.+II.+III.+IV.)	5 736 341	7 395 800
30.	I. KÉSZLETEK (1+2+3+4+5+6)	0	0
31.	1. Anyagok	0	0
32.	2. Befejezetlen termelés és félkész termékek	0	0
33.	3. Növendék, hízó- és egyéb állatok	0	0
34.	4. Késztermékek	0	0
35.	5. Áruk	0	0
36.	6. Készletre adott előlegek	0	0
37.	II. KÖVETELÉSEK (1+2+3+4+5+6+7+8)	782 426	2 652 234
38.	1. Követelések áruszállításból és szolgáltatásból (vevők)	410 113	2 225 992
39.	2. Követelések kapcsolt vállalkozással szemben	1 320	2 958
40.	3. Követelések jelentős tulajdoni részesedési viszonyban lévő vállalkozással szemben	0	0
41.	4. Követelések egyéb részesedési viszonyban lévő vállalkozással szemben	0	0
42.	5. Váltókövetelések	0	0
43.	6. Egyéb követelések	370 993	423 284
44.	7. Követelések értékelési különbözete	0	0
45.	8. Származékos ügyletek pozitív értékelési különbözete	0	0
46.	III. ÉRTÉKPAPÍROK (1+2+3+4+5+6)	2 446 205	1 726 516
47.	1. Részesedések kapcsolt vállalkozásban	0	0
48.	2. Jelentős tulajdoni részesedés	0	0
49.	3. Egyéb részesedés	48 246	45 277
50.	4. Saját részvények, saját üzletrészek	0	0
51.	5. Forgatási célú hitelviszonyt megtestesítő értékpapírok	2 397 959	1 681 239
52.	6. Értékpapírok értékelési különbözete	0	0
53.	IV. PÉNZESZKÖZÖK (1+2)	2 507 710	3 017 050
54.	1. Pénztár, csekkek	0	0
55.	2. Bankbetétek	2 507 710	3 017 050
56.	C. Aktív időbeli elhatárolások (1+2+3)	80 123	64 180
57.	1. Bevételek aktív időbeli elhatárolása	73 081	57 737
58.	2. Költségek, ráfordítások aktív időbeli elhatárolása	7 042	6 443
59.	3. Halasztott ráfordítások	0	0
60.	ESZKÖZÖK (AKTÍVÁK) ÖSSZESEN (A+B+C)	7 216 924	8 859 856


Kocsis Bálint

adminisztrációs vezérigazgató h.


Kádócsa Péter

elnök-vezérigazgató

Budapest, 2020. március 5.

1 1 9 5 1 7 6 6 6 6 3 0 1 1 4 0 1

Statistikai számjel

0 1 - 1 0 - 0 4 4 2 6 1

Cégjegyzékszám

AEGON Magyarország Befektetési Alapkezelő Zrt.

"A" MÉRLEG Források (passzívák)

adatok eFt-ban

Ssz	A tétel megnevezése	Előző év	Tárgyév
		2018.12.31	2019.12.31
A	B	C	D
61.	D. Saját tőke (I.+II.+III.+IV.+V.+VI.+VII.)	4 491 997	5 945 770
62.	I. JEGYZETT TŐKE	1 000 000	1 000 000
63.	- ebből visszavásárolt tulajdoni részesedés névértéken	0	0
64.	II. JEGYZETT, DE MÉG BE NEM FIZETETT TŐKE	0	0
65.	III. TŐKETARTALÉK	0	0
66.	IV. EREDMÉNYTARTALÉK	1 264 839	928 856
67.	V. LEKÖTÖTT TARTALÉK	64 209	63 141
68.	VI. ÉRTÉKELÉSI TARTALÉK (1+2)	0	0
69.	1. Érték helyesbítés értékelési tartaléka	0	0
70.	2. Valós értékelés értékelési tartaléka	0	0
71.	VII. ADÓZOTT EREDMÉNY	2 162 949	3 953 773
72.	E. Céltartalékok (1+2+3)	115 414	118 275
73.	1. Céltartalék a várható kötelezettségekre	115 414	118 275
74.	2. Céltartalék a jövőbeni költségekre	0	0
75.	3. Egyéb céltartalék	0	0
76.	F. Kötelezettségek (I.+II.+III.)	2 455 191	2 633 193
77.	I. HÁTRASOROLT KÖTELEZETTSÉGEK (1+2+3+4)	0	0
78.	1. Hátrasorolt kötelezettségek kapcsolt vállalkozással szemben	0	0
79.	2. Hátrasorolt kötelezettségek jelentős tulajdoni részesedési viszonyban lévő vállalkozásokkal szemben	0	0
80.	3. Hátrasorolt kötelezettségek egyéb részesedési viszonyban lévő vállalkozással szemben	0	0
81.	4. Hátrasorolt kötelezettségek egyéb gazdálkodóval szemben	0	0
82.	II. HOSSZÚ LEJÁRATÚ KÖTELEZETTSÉGEK (1+2+3+4+5+6+7+8+9)	0	0
83.	1. Hosszú lejáratra kapott kölcsönök	0	0
84.	2. Átváltoztatható kötvények	0	0
85.	3. Tartozások kötvénykibocsátásból	0	0
86.	4. Beruházási és fejlesztési hitelek	0	0
87.	5. Egyéb hosszú lejáratú hitelek	0	0
88.	6. Tartós kötelezettségek kapcsolt vállalkozással szemben	0	0
89.	7. Tartós kötelezettségek jelentős tulajdoni részesedési viszonyban lévő vállalkozásokkal szemben	0	0
90.	8. Tartós kötelezettségek egyéb részesedési viszonyban lévő vállalkozással szemben	0	0
91.	9. Egyéb hosszú lejáratú kötelezettségek	0	0


Kocsis Bálint

adminisztrációs vezérigazgató h.


Kadocsa Péter

elnök-vezérigazgató

Budapest, 2020. március 5.

1 1 9 5 1 7 6 6 6 6 3 0 1 1 4 0 1

Statisztikai számjel

0 1 - 1 0 - 0 4 4 2 6 1

Cégjegyzékszám

AEGON Magyarország Befektetési Alapkezelő Zrt.

"A" MÉRLEG Források (passzívák)

adatok eFt-ban

Ssz	A tétel megnevezése	Előző év 2018.12.31	Tárgyév 2019.12.31
92.	III. RÖVID LEJÁRATÚ KÖTELEZETTSÉGEK (1+2+3+4+5+6+7+8+9+10+11)	2 455 191	2 633 193
93.	1. Rövid lejáratú kölcsönök	0	0
94.	- ebből átváltoztatható kötvények	0	0
95.	2. Rövid lejáratú hitelek	0	0
96.	3. Vevőtől kapott előlegek	0	0
97.	4. Kötelezettségek áruszállításból és szolgáltatásból (szállítók)	103 864	9 543
98.	5. Váltótartozások	0	0
99.	6. Rövid lejáratú kötelezettségek kapcsolt vállalkozással szemben	41 126	63 751
100.	7. Rövid lejáratú kötelezettségek jelentős tulajdoni részesedési viszonyban lévő vállalkozásokkal szemben		
101.	8. Rövid lejáratú kötelezettségek egyéb részesedési viszonyban lévő vállalkozással szemben		
102.	9. Egyéb rövid lejáratú kötelezettségek	2 310 201	2 559 899
103.	10. Kötelezettségek értékelési különbözete		
104.	11. Származékos ügyletek negatív értékelési különbözete		
105.	G. Passzív időbeli elhatárolások (1+2+3)	154 322	162 618
106.	1. Bevételek passzív időbeli elhatárolása	0	0
107.	2. Költségek, ráfordítások passzív időbeli elhatárolása	154 322	162 618
108.	3. Halasztott bevételek	0	0
109.	FORRÁSOK (PASSZÍVÁK) ÖSSZESEN (D+E+F+G)	7 216 924	8 859 856



Kocsis Bálint

adminisztrációs vezérigazgató h.



Kadocsa Péter

elnök-vezérigazgató

Budapest, 2020. március 5.

1 1 9 5 1 7 6 6 6 6 3 0 1 1 4 0 1

Statisztikai számjel

0 1 - 1 0 - 0 4 4 2 6 1

Cégjegyzékszám

AEGON Magyarország Befektetési Alapkezelő Zrt.

"A" BALANCE SHEET (Assets)

amounts in tHUF

Nr	A	B	Previous year	Current year
			31.12.2018	31.12.2019
			C	D
1.	A. Fixed assets (I+II+III)		1 400 460	1 399 876
2.	I. Intangible assets (1+2+3+4+5+6+7)		1 259 293	1 275 479
3.	1. Capitalized value of formation/restructuring expenses		0	0
4.	2. Capitalized value of research and development		0	0
5.	3. Concessions, licenses and similar rights		8 999	7 463
6.	4. Intellectual property products		43 803	61 525
7.	5. Goodwill		1 206 491	1 206 491
8.	6. Advances and payments on account in respect of tangible assets		0	0
9.	7. Adjusted value of intangible assets		0	0
10.	II. Tangible assets (1+2+3+4+5+6+7)		70 295	62 476
11.	1. Land and buildings and rights to immovables		10 614	9 175
12.	2. Plant and machinery, vehicles		0	0
13.	3. Other fixtures and fittings, tools and equipment, vehicles		59 681	52 978
14.	4. Breeding stock		0	0
15.	5. Assets in the course of construction		0	323
16.	6. Payments on account and tangible assets in the course of construction		0	0
17.	7. Adjusted value of tangible assets		0	0
18.	III. Financial investments (1+2+3+4+5+6+7+8+9+10)		70 872	61 921
19.	1. Long-term participations in affiliated companies		0	0
20.	2. Long-term loans to affiliated companies		0	0
21.	3. Long-term major participating interests		0	0
22.	4. Long-term loans to companies linked by virtue of major participating interests		0	0
23.	5. Other long-term participations		70 872	61 921
24.	6. Long-term loans to other companies linked by virtue of participating interests		0	0
25.	7. Other long-term loans		0	0
26.	8. Long-term debt securities		0	0
27.	9. Adjusted value of financial investments		0	0
28.	10. Valuation margin of financial investments		0	0


Bálint Kocsis

Chief Administration Officer


Péter Kadocsa

Chairman of the Board

Budapest, 2020. március 5.

1 1 9 5 1 7 6 6 6 6 3 0 1 1 4 0 1

Statistikai számjel

0 1 - 1 0 - 0 4 4 2 6 1

Cégjegyzékszám

AEGON Magyarország Befektetési Alapkezelő Zrt.

"A" BALANCE SHEET (Assets)

amounts in tHUF

Nr		Previous year	Current year
		31.12.2018	31.12.2019
29.	B. Current assets (I.+II.+III.+IV.)	5 736 341	7 395 800
30.	I. Stocks (1+2+3+4+5+6)	0	0
31.	1. Raw materials and consumables	0	0
32.	2. Work in progress and intermediate goods	0	0
33.	3. Rearing animals, hogs and other livestock	0	0
34.	4. Finished products	0	0
35.	5. Goods	0	0
36.	6. Payments on account for inventories	0	0
37.	II. Debtors (1+2+3+4+5+6+7+8)	782 426	2 652 234
38.	1. Trade debtors	410 113	2 225 992
39.	2. Amounts owed by affiliated companies	1 320	2 958
40.	3. Amounts owed by companies with which the company is linked by virtue of major participating interests	0	0
41.	4. Receivables from other companies linked by virtue of participating interests	0	0
42.	5. Notes receivable	0	0
43.	6. Other debtors	370 993	423 284
44.	7. Valuation margin of receivables	0	0
45.	8. Valuation margin of derivative instruments	0	0
46.	III. Securities (1+2+3+4+5+6)	2 446 205	1 726 516
47.	1. Shares in affiliated companies	0	0
48.	2. Major participating interests	0	0
49.	3. Other participating interests	48 246	45 277
50.	4. Own shares and own partnership shares	0	0
51.	5. Debt securities held for trading	2 397 959	1 681 239
52.	6. Valuation margin of securities	0	0
53.	IV. Cash at bank and in hand (1+2)	2 507 710	3 017 050
54.	1. Cash in hand, checks	0	0
55.	2. Cash at bank	2 507 710	3 017 050
56.	C. Accrued and deferred assets (1+2+3)	80 123	64 180
57.	1. Accrued income	73 081	57 737
58.	2. Accrued expenses	7 042	6 443
59.	3. Deferred expenses	0	0
60.	Total assets (A+B+C)	7 216 924	8 859 856


Bálint Kocsis

Chief Administration Officer


Péter Kadocsa

Chairman of the Board

Budapest, 2020. március 5.

1 1 9 5 1 7 6 6 6 6 3 0 1 1 4 0 1

Statisztikai számjel

0 1 - 1 0 - 0 4 4 2 6 1

Cégjegyzékszám

AEGON Magyarország Befektetési Alapkezelő Zrt.

"A" BALANCE SHEET (Liabilities)

amounts in tHUF

Nr	A	B	Previous year	Current year
			31.12.2018	31.12.2019
			C	D
61.	D. Equity (I+II+III+IV+V+VI+VII)		4 491 997	5 945 770
62.	I. Subscribed capital		1 000 000	1 000 000
63.	Showing separately: ownership shares repurchased at nominal value		0	0
64.	II. Subscribed capital unpaid (-)		0	0
65.	III. Capital reserve		0	0
66.	IV. Retained earnings		1 264 839	928 856
67.	V. Tied-up reserve		64 209	63 141
68.	VI. Revaluation reserve		0	0
69.	1. Valuation reserve for adjustments		0	0
70.	2. Fair value reserve		0	0
71.	VII. Profit or loss for the year		2 162 949	3 953 773
72.	E. Provisions (1+2+3)		115 414	118 275
73.	1. Provisions for contingent liabilities		115 414	118 275
74.	2. Provisions for future expenses		0	0
75.	3. Other provisions		0	0
76.	F. Creditors (I.+II.+III.)		2 455 191	2 633 193
77.	Subordinated liabilities		0	0
78.	1. Subordinated liabilities to affiliated companies		0	0
79.	2. Subordinated liabilities to companies linked by virtue of major participating interests		0	0
80.	3. Subordinated liabilities to other companies linked by virtue of participating interests		0	0
81.	4. Subordinated liabilities to other economic entities		0	0
82.	II. Long-term liabilities(1+2+3+4+5+6+7+8+9)		0	0
83.	1. Long-term loans		0	0
84.	2. Convertible and equity bonds		0	0
85.	3. Debenture loans		0	0
86.	4. Investment and development credits		0	0
87.	5. Other long-term credits		0	0
88.	6. Long-term liabilities to affiliated companies		0	0
89.	7. Long-term liabilities to companies linked by virtue of major participating interest		0	0
90.	8. Long-term liabilities to other companies linked by virtue of participating interests		0	0
91.	9. Other long-term liabilities		0	0


Bálint Kocsis

Chief Administration Officer


Péter Kadocsa

Chairman of the Board

Budapest, 2020. március 5.

1 1 9 5 1 7 6 6 6 6 3 0 1 1 4 0 1

Statisztikai számjel

0 1 - 1 0 - 0 4 4 2 6 1


Cégjegyzékszám

AEGON Magyarország Befektetési Alapkezelő Zrt.


"A" BALANCE SHEET (Liabilities)

amounts in tHUF

Nr		Previous year	Current year
		31.12.2018	31.12.2019
92.	III. Current liabilities(1+2+3+4+5+6+7+8+9+10+11)	2 455 191	2 633 193
93.	1-Short-term loans	0	0
94.	- showing separately: convertible or equity bonds	0	0
95.	2. Short-term credits	0	0
96.	3. Advances received from customers	0	0
97.	4. Trade creditors	103 864	9 543
98.	5. Bills payable	0	0
99.	6. Short-term liabilities to affiliated companies	41 126	63 751
100.	7. Short-term liabilities to companies linked by virtue of major participating interest	0	0
101.	8. Short-term liabilities to other companies linked by virtue of participating interests	0	0
102.	9. Other short-term liabilities	2 310 201	2 559 899
103.	10. Valuation margin of liabilities	0	0
104.	11. Valuation margin of derivative instruments	0	0
105.	G. Accruals and deferred income (1+2+3)	154 322	162 618
106.	1. Accrued and deferred income	0	0
107.	2. Deferred costs and expenses	154 322	162 618
108.	3. Deferred income	0	0
109.	Total liabilities (D+E+F+G)	7 216 924	8 859 856



Bálint Kocsis
Chief Administration Officer



Péter Kadocsa
Chairman of the Board

Budapest, 2020. március 5.

1 1 9 5 1 7 6 6 6 6 3 0 1 1 4 0 1

Statisztikai számjel

0 1 - 1 0 - 0 4 4 2 6 1

Cégjegyzékszám

AEGON Magyarország Befektetési Alapkezelő Zrt.

EREDMÉNYKIMUTATÁS

(összköltség eljárással)

adatok eFt-ban

Ssz	A tétel megnevezése	Előző év	Tárgyév
		2018	2019
A	B	C	D
1	Belföldi értékesítés nettó árbevétele	4 184 514	5 935 269
2	Export értékesítés nettó árbevétele	178 155	152 325
I.	Értékesítés nettó árbevétele (01 +02)	4 362 669	6 087 594
3	Saját előállítású eszközök állományváltozása	0	0
4	Saját előállítású eszközök aktivált értéke	0	16 015
II.	Aktivált teljesítmények értéke (03 +- 04)	0	16015
III.	Egyéb bevételek	4 106	65 584
	Ebből: visszaírt értékvesztés	0	0
5	Anyagköltség	8 257	10 063
6	Igénybe vett szolgáltatások értéke	692 370	757 591
7	Egyéb szolgáltatások értéke	41 449	42 612
8	Eladott áruk beszerzési értéke	0	0
9	Eladott (közvetített) szolgáltatások értéke	280 429	232 981
IV.	Anyagjellegű ráfordítások (05 +06 +07 +08 +09)	1 022 505	1 043 247
10	Béreköltség	493 984	605 898
11	Személyi jellegű egyéb kifizetések	68 734	48 612
12	Bérfelárak	118 001	132 293
V.	Személyi jellegű ráfordítások (10 +11 +12)	680 719	786 803
VI.	Értékcsökkenési leírás	40 571	42 793
VII.	Egyéb ráfordítások	393 894	234 187
	Ebből: értékvesztés	0	0
A	Üzemi (üzleti)tevékenység eredménye (I.+II.+III.-IV.-V.-VI.-VII.)	2 229 086	4 062 163



Kocsis Bálint
adminisztrációs vezérigazgató h.



Kadocsa Péter
elnök-vezérigazgató

Budapest, 2020. március 5.

1 1 9 5 1 7 6 6 6 6 3 0 1 1 4 0 1

Statisztikai számjel

0 1 - 1 0 - 0 4 4 2 6 1

Céjegyzékszám

AEGON Magyarország Befektetési Alapkezelő Zrt.

EREDMÉNYKIMUTATÁS

(összköltség eljárással)

adatok eFt-ban

Ssz	A tétel megnevezése	Előző év	Tárgyév
		2018	2019
13	Kapott (járó) osztalék és részesedés	0	0
	Ebből: kapcsolt vállalkozástól kapott	0	0
14	Részesedésekből származó bevételek, árfolyamnyereségek	0	0
	Ebből: kapcsolt vállalkozástól kapott	0	0
15	Befektetett pénzügyi eszközökből (értékpapírokból, kölcsönökből) származó bevételek, árfolyamnyereségek	0	0
	Ebből: kapcsolt vállalkozástól kapott	0	0
16	Egyéb kapott (járó) kamatok és kamatjellegű bevételek	3 698	8 895
	Ebből: kapcsolt vállalkozástól kapott	0	0
17	Pénzügyi műveletek egyéb bevételei	5 878	3 573
	Ebből: értékelési különbözet	0	0
VIII.	Pénzügyi műveletek bevételei (13 +14 +15 +16 +17)	9 576	12 468
18	Részesedésekből származó ráfordítások, árfolyamveszteségek	0	0
	Ebből: kapcsolt vállalkozásnak adott	0	0
19	Befektetett pénzügyi eszközökből (értékpapírokból, kölcsönökből) származó ráfordítások, árfolyamveszteségek	0	0
	Ebből: kapcsolt vállalkozásnak adott	0	0
20	Fizetendő (fizetett) kamatok és kamatjellegű ráfordítások	0	0
	Ebből: kapcsolt vállalkozásnak adott	0	0
21	Részesedések, értékpapírok, tartósan adott kölcsönök, bankbetétek értékvesztése	0	0
22	Pénzügyi műveletek egyéb ráfordításai	14 412	12 430
	Ebből: értékelési különbözet	0	0
IX.	Pénzügyi műveletek ráfordításai (18.+19.+20.+21.+22.)	14 412	12 430
B.	Pénzügyi műveletek eredménye (VIII. -IX.)	-4 836	38
C.	Adózás előtti eredmény (A+B)	2 224 250	4 062 201
X.	Adófizetési kötelezettség	61 301	108 428
D.	Adózott eredmény (C.-X.)	2 162 949	3 953 773


Kocsis Bálint

adminisztrációs vezérigazgató h.


Kadocsa Péter

elnök-vezérigazgató

Budapest, 2020. március 5.

1 1 9 5 1 7 6 6 6 6 3 0 1 1 4 0 1

Statisztikai számjel

0 1 - 1 0 - 0 4 4 2 6 1

Cégjegyzékszám


AEGON Magyarország Befektetési Alapkezelő Zrt.

PROFIT AND LOSS ACCOUNT

(nature of expense method)

amounts in tHUF

<i>Layout of the profit and loss account (nature of expense method)</i>	Previous year	Current year
	2018	2019
01. Net domestic sales	4 184 514	5 935 269
02. Net external sales	178 155	152 325
I. Total net sales (01+02)	4 362 669	6 087 594
03. Variation in stocks of finished goods and in work in progress	-	-
04. Own work capitalized	-	16 015
II. Work performed by the company for its own purposes and capitalized (+03+04)	-	16 015
III. Other income	4 106	65 584
Showing separately: impairment loss reversed	-	-
05. Raw materials and consumables	8 257	10 063
06. Value of services consumed	692 370	757 591
07. Cost of other services	41 449	42 612
08. Cost of goods sold	-	-
09. Value of services sold (mediated)	280 429	232 981
IV. Material costs (05+06+07+08+09)	1 022 505	1 043 247
10. Wages and salaries	493 984	605 898
11. Other employee benefits	68 734	48 612
12. Contributions on wages and salaries	118 001	132 293
V. Staff costs (10+11+12)	680 719	786 803
VI. Depreciation	40 571	42 793
VII. Other operating charges	393 894	234 187
Showing separately: impairment loss	-	-
A. Results of operating activities (I+II+III-IV-V-VI-VII)	2 229 086	4 062 163



Bálint Kocsis

Chief Administration Officer



Péter Kadocsa

Chairman of the Board

Budapest, 2020. március 5.

1 1 9 5 1 7 6 6 6 6 3 0 1 1 4 0 1

Statisztikai számjel

0 1 - 1 0 - 0 4 4 2 6 1

Cégjegyzékszám

AEGON Magyarország Befektetési Alapkezelő Zrt.**PROFIT AND LOSS ACCOUNT**

(nature of expense method)

amounts in tHUF

<i>Layout of the profit and loss account (nature of expense method)</i>	Previous year	Current year
	2018	2019
13. Dividends and profit-sharing receivable	-	-
Showing separately: from affiliated companies	-	-
14. Income from participating interests, capital gains	-	-
Showing separately: from affiliated companies	-	-
15. Income from financial investments (equity shares, loans), capital gains	-	-
Showing separately: from affiliated companies	-	-
16. Other interest receivable and similar income	3 698	8 895
Showing separately: from affiliated companies	-	-
17. Other income from financial transactions	5 878	3 573
Showing separately: valuation margin	-	-
VIII. Income from financial transactions (13+14+15+16+17)	9 576	12 468
18. Expenses and losses on participating interests	-	-
Showing separately: to affiliated companies	-	-
19. Expenses on financial investments (equity shares, loans), losses	-	-
Showing separately: to affiliated companies	-	-
20. Interest (paid) payable and similar charges	-	-
Showing separately: to affiliated companies	-	-
21. Losses on shares, securities, long-term loans and bank deposits	-	-
22. Other expenses on financial transactions Showing separately: valuation margin	14 412	12 430
Showing separately: valuation margin	-	-
IX. Expenses on financial transactions (18+19+20+21+22)	14 412	12 430
B. Profit or loss from financial transactions (VIII-IX)	- 4 836	38
C. Profit or loss before tax (+A+B)	2 224 250	- 4 062 201
X. Tax expense	61 301	108 428
D. Profit after tax (+C-X)	2 162 949	3 953 773


Bálint Kocsis

Chief Administration Officer


Péter Kadocsa

Chairman of the Board

Budapest, 2020. március 5.

AEGON Magyarország Befektetési Alapkezelő Zrt.
Kiegészítő melléklet
a 2019. évi éves beszámolóhoz

1. Általános rész

A Társaság bemutatása

Az ÁB-MONÉTA Befektetési Alapkezelő Kft. (a továbbiakban: Társaság) 1996-ban alakult 5 millió forint alaptőkével. Alapítója az ÁB-MONÉTA Befektető és Tanácsadó Kft., amely 1997. november 1-ével ÁB-MONÉTA Értékpapír Rt. (később AEGON Magyarország Értékpapír Rt.) néven kizárólag névre szóló részvényekkel rendelkező részvénytársasággá alakult át. Az anyavállalat a tevékenységének változásából kifolyóan megváltoztatta a nevét is, AEGON Magyarország Gazdasági Szolgáltató Rt.-re.

Az Alapító határozata alapján a Társaság 1999. november 18-ával döntött a részvénytársasággá alakulásáról az alaptőke egyidejű felemelése mellett. A szükséges tőkeemelés az ÁB-MONÉTA Értékpapír Rt. részéről 13 millió forint, az ÁB-Novinvest Kft. részéről 2 millió forint volt.

Az Alapkezelő Kft. 2000. február 22-i záró mérlegével társasági formát váltott. Továbbiakban ÁB-Monéta Befektetési Alapkezelő Rt. néven működött, mint jogutód.

A Társaság 2000. szeptember 18-án AEGON Magyarország Befektetési Alapkezelő Rt-re változtatta nevét. Alapító határozata alapján a Társaság 2002. január 23-án az alaptőke 250 millió Ft-ra történő felemeléséről döntött. A tőkeemelést az AEGON Magyarország Értékpapír Rt. jegyezte le teljes egészében.

Az Alapítók 2003. év során ismételt tőkeemelésről döntöttek, melynek mértéke 750 millió Ft. A tőkeemelést az AEGON Magyarország Értékpapír Rt. jegyezte le teljes mértékben.

Az Aegon Magyarország Gazdasági Szolgáltató Rt. 2005. szeptember 5-én beolvadt az anyavállalatába, az Aegon Magyarország Általános Biztosító Zrt.-be, így a Társaság 99,8%-ban az Aegon Magyarország Általános Biztosító Zrt., és 0,2%-ban az Aegon Magyarország Ingatlan Fejlesztő és Hasznosító Korlátolt Felelősségű Társaság tulajdonába került. Az Aegon Magyarország Ingatlan Fejlesztő és Hasznosító Kft. 2012-ben beolvadt az Aegon Biztosítóba, így ez utóbbi Társaság 100%-os tulajdonossá vált.

A Társaságot anyavállalata, az Aegon Magyarország Általános Biztosító Zrt. konszolidálta 2018-ig. A 2019-es üzleti évtől kezdődően az Aegon Magyarország Általános Biztosító Zrt. konszolidált beszámolót nem készít, ezért a földérendelt anyavállalat, az Aegon N.V. (székhelye: AEGONplein 50. 2591 TV. The Hague, The Netherlands) konszolidált beszámolója kerül a jogszabályi előírásoknak megfelelően közzétételre. A konszolidált beszámoló az Aegon Magyarország Általános Biztosító Zrt. székhelyén (1091 Budapest, Üllői út 1.) illetve a Közigazgatási és Igazságügyi Minisztérium honlapján (<http://e-beszamolo.kim.gov.hu>) található meg.

A Társaság igazgatóságának elnöke Kadocsa Péter, az igazgatósági tagok Kocsis Bálint adminisztrációs vezérigazgató helyettes, Loncsák András részvény üzletágvezető valamint Réti Gábor kockázatkezelési vezető

A Társaság székhelye: 1091 Budapest, Üllői út 1.

adószáma: 11951766-4-43

cégjegyzék száma: 01-10-044261

internetes honlapjának elérhetősége: www.aegonalapkezelo.hu

A részvénytársaság Felügyelő Bizottságának tagjai:

Philip John George Smith az AEGON Asset Management (AAM) operációs igazgatója, az AAM Igazgatósági tagja; a Felügyelő Bizottság elnöke

Hindrik Eggens az AEGON Asset Management (AAM) korábbi allokációs stratégiáért felelős vezetője

Jane Daniel (2019.04.26-től) az AEGON Asset Management (AAM) kockázatkezelési vezetője, az AAM Igazgatósági tagja

dr Gáti György (2019.04.26-ig) az AEGON Magyarország Általános Biztosító Zrt. vezető jogtanácsosa

A Társaság a kollektív befektetési formákról és kezelőikről, valamint egyes pénzügyi tárgyú törvények módosításáról szóló 2014. évi XVI. törvény (a továbbiakban: Kbftv.) szerinti alternatív befektetési alapkezelői (ABAK) és ÁÉKBV-alapkezelői engedélyekkel rendelkezik. A Társaság mint ABAK a kollektív portfóliókezelés végzésére jogosító engedélye birtokában a Kbftv.) 7. § (1) a.), b.) pontja, továbbá a 7. § (2) a.), b.) pontja, valamint 7. § (3) a.) b.) és c.) pontja által a befektetési alapkezelő társaságok számára lehetővé tett tevékenységeket végzi. A Társaság mint ÁÉKBV-alapkezelő a kollektív portfóliókezelés végzésére jogosító engedélye birtokában a Kbftv.) 6. § (1) a.), b.) és c.) pontja által a befektetési alapkezelő társaságok számára lehetővé tett tevékenységeket végzi. Az ABAK tevékenységeket a Magyar Nemzeti Bank a 2015.01.30-án kelt H-EN-III-6/2015. számú határozatával, az ÁÉKBV-alapkezelői tevékenységeket a Magyar Nemzeti Bank a 2016.04.04-én kelt H-EN-III-101/2016. számú határozatával engedélyezte.

Társaságunk 2002. januárjában csatlakozott a Befektetési Alapkezelők Magyarországi Szövetségéhez. 2002. decembere óta a Befektető-védelmi Alap tagja. A csatlakozási díj 500 eFt volt.

A Társaság határon átnyúló szolgáltatás végzésére jogosult, ezen szolgáltatások fajtája országonként a következő:

Határon átnyúló szolgáltatások bemutatása	
Lengyelország	befektetési tanácsadás/portfóliókezelés
Csehország	befektetési tanácsadás/portfóliókezelés
Szlovákia	portfóliókezelés
Románia	portfóliókezelés

A határon átnyúló szolgáltatásokkal kapcsolatosan a Társaságnak külföldi adóhatóság felé adófizetési kötelezettsége sem 2018-ban sem 2019-ben nem keletkezett.

A Társaság Részvényesei:

1. AEGON Magyarország Általános Biztosító Zártkörűen Működő Részvénytársaság
Székhelye: 1091 Budapest, Üllői út 1.
Részvényei: 500 darab, 2 000 000 forint névértékű törzsrészvény
Szavazati arány: 100%

2. A Társaság számviteli politikájának főbb elemei

Beszámoló készítés és könyvvezetés

Az Éves beszámoló elkészítésekor és a könyvvezetés során a Társaság 2000. évi C. számú Számviteli Törvény előírásaival összhangban jár el, a törvényben meghatározott alapelvek érvényesülnek. A Társaság tevékenységének jellegéből adódóan könyvvezetése és beszámoló készítése során figyelembe veszi a 327/2009 (XII.29.) Korm. rendelet előírásait.

A Társaság kettős könyvvitelen alapuló éves beszámolót köteles készíteni. A Társaság könyveit magyar nyelven, forintban vezeti. Az éves beszámoló részei a mérleg, az eredménykimutatás és a kiegészítő melléklet. A Társaság üzleti jelentést is készít. A Társaság eredménykimutatását összköltség-eljárással készíti.

A Társaság rendelkezik sajátosságainak megfelelő számviteli politikával, amelynek részét képezi:

- a) az eszközök és a források leltárkészítési és leltározási szabályzata;
- b) az eszközök és a források értékelési szabályzata;
- c) az önköltségszámítás rendjére vonatkozó belső szabályzat;
- d) a pénzkezelési szabályzat.
- e) szolgáltatás elkülönítési szabályzat

Az éves beszámoló a naptári évről 2019 december 31-i fordulónappal, és 2020. január 6. mérlegkészítési időponttal készül.

A Társaság sem a könyvvezetés, sem a beszámoló összeállítása során nem tért el a számviteli törvény 15-16. §-ában foglalt alapelvektől.

Jelentős összegű hiba

A Társaság számviteli elszámolásaiban jelentős összegűnek minősítjük, ha a hiba feltárásának évében az ellenőrzés, az önellenőrzés során, az egy adott évet érintően megállapított hibák és hibahatások - eredményt, saját tőkét növelő-csökkentő - értékének együttes (előjeltől független) összege meghaladja a mérlegfőösszeg 2%-át, vagy ha ez utóbbi érték nem haladja meg az 1mFt – ot, akkor 1 mFt-ot. Ezen határértékeket el nem érő hiba nem jelentős összegű hibának minősül.

Kivételes nagyságú/előfordulású bevételnek tekintjük:

- a tulajdonosnál gazdasági társaságba bevitt vagyontárgyak (apport) társasági szerződés (alapszabály) szerint meghatározott értékét,
- az egyezség (jogszály) alapján elengedett kötelezettségek összegét,
- a térítés nélkül átvett eszközök piaci értékét,
- a térítés nélkül - visszaadási kötelezettség nélkül - átvett, az ajándékként, a hagyatékként kapott, a többletként fellelt, részesedésnek vagy értékpapírnak nem minősülő eszközök piaci - illetve jogszály eltérő rendelkezése esetén a jogszály szerinti - értékét;
- a tartozásátvállalás során harmadik személy által - ellentételezés nélkül - átvállalt kötelezettség szerződés (megállapodás) szerinti összegét, ha az részesedésnek vagy

értékpapírnak nem minősülő beszerzett eszközhez kapcsolódik, legfeljebb az átvállalt kötelezettséghez kapcsolódóan beszerzett eszköz könyv szerinti értékének összegéig

- az elengedett kötelezettség összegét akkor, ha az részesedésnek vagy értékpapírnak nem minősülő beszerzett eszközhez kapcsolódik, legfeljebb az elengedett kötelezettséghez kapcsolódóan beszerzett eszköz könyv szerinti értékének összegéig
- fejlesztési célra - visszafizetési kötelezettség nélkül - kapott, pénzügyileg rendezett támogatás, véglegesen átvett pénzeszközök összegét
- térítés nélkül kapott (igénybe vett) szolgáltatások piaci - illetve jogszabály eltérő rendelkezése esetén a jogszabály szerinti – értékét.

Kivételes nagyságú/előfordulású ráfordításoknak tekintjük:

- a tulajdonosnál a gazdasági társaságba bevitt vagyontárgyak (apport) nyilvántartás szerinti értékét,
- a fejlesztési célra visszafizetési kötelezettség nélkül átadott támogatások, juttatások értékének visszafizetett összegét,
- a véglegesen átadott pénzeszközöket.
- a térítés nélkül átadott eszközök - a részesedések, az értékpapírok, a befektetett pénzügyi eszközök között kimutatott kölcsönök és a vásárolt követelések kivételével - nyilvántartás szerinti értékét, valamint a térítés nélkül nyújtott szolgáltatások bekerülési értékét a felszámított, az átvevő által meg nem térített általános forgalmi adóval növelt összegben
- a tartozásátvállalás során - ellentételezés nélkül - átvállalt kötelezettség szerződés (megállapodás) szerinti összegét – az Sztv 33. § (1) bekezdésének figyelembevételével - a tartozást átvállalónál;
- a költségek (a ráfordítások) ellentételezésére - visszafizetési kötelezettség nélkül - belföldi vagy külföldi gazdálkodónak - az üzleti évhez kapcsolódóan - adott támogatás, juttatás összegét.

Eszközök és források értékelésének alapelvei

Az eszközök és kötelezettségek értékelése a csoportos minősítési elv szerint (a számviteli törvényben megengedett esetekben), vagy az egyedi, tételes elv alapján történik. Az értékelésnél a vállalkozás folytatása, az egyedi értékelés, az óvatosság és a valódiság elveiből kell kiindulni.

Az előző évi mérlegkészítésnél alkalmazott értékelési elvek csak akkor változtathatók meg, ha a változtatást előidéző tényezők tartósan - legalább egy éven túl - jelentkeznek, és emiatt a változás állandónak minősül.

Minden devizára szóló eszköz és forrás értékét az év utolsó napjára vonatkozó MNB árfolyamon átszámított forintértéken is meg kell határozni, minden árfolyamváltozást – összegétől függetlenül – jelentősnek minősítünk.

Az értékelés során minden olyan értékvesztést és értékcsökkenést figyelembe veszünk, ami a mérleg fordulónapján meglévő eszközöket érinti, a mérlegkészítés napjáig ténylegesen bekövetkezett és ismertté vált. Az értékcsökkenést a Társaság lineáris módszerrel, havonta számolja el.

Az eszközöket és kötelezettségeket a Társaság leltározási szabályzatában foglaltak szerinti leltározással és egyeztetéssel ellenőrizzük, valamint egyedileg értékeljük.

A hasznos élettartam alapján meghatározott amortizációs kulcsok eszközkategóriánként az alábbiak:

Immateriális javak amortizációs kulcsai:

- A vagyoni értékű jogok leírási kulcsa évi 15%.
- A befejezett kísérleti fejlesztés leírási kulcsa évi 20%.
- A befejezett alapítás-átszervezés leírási kulcsa évi 20%.

A hasznos élettartamot a szoftverek esetében eszközkategóriánként határozzuk meg az elavulással kapcsolatos tapasztalatok figyelembevételével.

A szoftverek hasznos élettartama szoftvertípusonként:

- Egyedi fejlesztésű szoftverek - portfólió nyilvántartó rendszerek:
 - Leírási kulcsa 3 év, kivétel 15 millió Ft feletti eszközöknél 5 év
- Vásárolt szoftverek:
 - Operációs rendszerek – 5 év
 - Windows és windows applikációk - 5 év
 - Egyéb kiegészítő szoftverek - 2 év, kivétel 15 millió Ft feletti eszközöknél 5 év
 - A főkönyv szoftvere – 5 év
 - A számviteli analitikus szoftverek – 5 év
- Belső fejlesztésű szoftverek – 5 év

A hasznos élettartam alapján megállapított értékcsökkenési leírási kulcsok szoftvertípusonként a következők:

- Egyedi fejlesztésű szoftverek – portfólió nyilvántartó rendszerek:
 - Leírási kulcsa évi 33%. Kivétel 15 millió Ft feletti eszközöknél 20%,
- Vásárolt szoftverek:
 - Operációs rendszerek leírási kulcsa évi 20%,
 - Windows és windows applikációk leírási kulcsa évi 20%,
 - Egyéb kiegészítő szoftverek leírási kulcsa a felhasználási területtől függő, ált. 50%, kivétel a 15 millió Ft feletti eszközöknél 20%,
 - A főkönyv szoftverének leírási kulcsa évi 20%,
 - A számviteli analitikus szoftverek leírási kulcsa évi 20%
- Belső fejlesztésű szoftverek – 20%

Az eszköz aktiválása illetve pótaktiválása során a 15 millió forintos értékhatár megállapításakor az eszköz egyedi bekerülési értékét vesszük figyelembe.

Tárgyi eszközök amortizációs kulcsai:

A számítástechnikai eszközök leírási kulcsa 20%

100 e Ft egyedi érték alatti eszközöknél egy összegben történik az értékcsökkenés
Az ügyvitel-technikai eszközök leírási kulcsa évi 20, 33 illetve 50%
A gépek, berendezések, felszerelések leírási kulcsa évi 20 %
Az épületek, bérelt ingatlanon végzett beruházás évi 6%
Az egyéb berendezések, felszerelések leírási kulcsa évi 20 %.

Általános esetben Társaságunknál a hasznos élettartamot az eszköz műszakilag indokolt élettartamának figyelembe vételével határozzuk meg, tehát a hasznos élettartam megegyezik az eszközök műszakilag indokolt élettartamával, a következők szerint:

- A számítástechnikai eszközök 5 év
- 100 e Ft egyedi érték alatti eszközöknél egy összegben történik az értékcsökkenés
- Az ügyvitel-technikai eszközök - 2, 3 illetve 5 év
- A gépek, berendezések, felszerelések - 5 év
- Épületek, bérelt ingatlanon végzett beruházás – 16,6 év

3. Kiegészítések a Mérleghez

3.1. Eszközök

3.1.1. Immateriális Javak (mozgástábla az 1. sz. mellékletben)

adatok eFt-ban

Immateriális javak	2018	2019	Vált.	Vált.%
Vagyoni értékű jogok	8 999	7 463	-1 536	-17%
Szellemi termékek	43 803	61 525	17 722	40%
Üzleti vagy cégérték	1 206 491	1 206 491	0	0%
Összesen:	1 259 293	1 275 479	16 186	1%

Vagyoni értékű jogok

A Társaság legjelentősebb vagyoni értékű jogai a különböző számítógépes szoftvereknek licenz díjai.

Szellemi termékek

A Társaság a szellemi termékek között tartja nyilván azon ügyviteli szoftvereit, honlapjának és online rendszerének aktivált értékét, amelyeket megrendelésére, saját célra harmadik féllel készíttetett. A Társaság a rendszereit folyamatosan, az igényeknek megfelelően fejleszti, tartja karban.

Üzleti vagy cégérték

Az **UNIQA Befektetési Szolgáltató Zrt.**-t, illetve az **UNIQA Pénzügyi Szolgáltató Zrt**-t 2008. február 20. napján kötött adásvételi ügylet alapján az AEGON Alapkezelő megvásárolta annak részvényeseitől. A vételi ár és a vásárolt cégek saját tőkéjének különbsége, 4 397 millió forint, goodwillként került kimutatásra. A goodwill jelentős részének megtérülése esélytelenné vált a 2010-es törvényváltozások miatt. A megtérülés vizsgálata során 2010. év végén a magánnyugdíjpénztári és önkéntes nyugdíjpénztári állomány arányát alkalmazva, a magánnyugdíjpénztárra eső rész goodwill 100%-át terven felül értékcsökkentette a Társaság. 2019 év végére vonatkozólag végzett megtérülés- vizsgálat alapján további terven felüli értékcsökkenés elszámolása nem volt indokolt, a goodwill záró értéke így 1 206 millió forint maradt. A Társaság – számviteli politikájával összhangban – az üzleti vagy cégértékre vonatkozólag a nyilvántartásba vételkor érvényes szabályokat alkalmazza.

3.1.2. Tárgyi eszközök (mozgástábla az 1. sz. mellékletben)

adatok eFt-ban

Tárgyi eszközök	2018	2019	Vált.	Vált.%
Ingatlanok és kapcsolódó vagyoni értékű jogok	10 614	9 175	-1 439	-14%
Egyéb berendezések, felsz., járm.	59 681	52 978	-6 703	-11%
Beruházások	0	323	323	n/a
Összesen:	70 295	62 476	-7 819	-11%

Ingtatlanok és kapcsolódó vagyoni értékű jogok

A mérlegsonon a Társaság irodahelyiségének kialakítása miatt aktivált költségeit tartja nyilván.

Egyéb berendezések, felszerelések, járművek

Ezen a mérlegsonon a különböző irodai berendezéseket, számítástechnikai eszközöket és személygépkocsikat tartja nyilván a Társaság. Tárgyévben jelentős beszerzésre nem került sor, az egyenleg csökkenését elsősorban a tervszerű értékcsökkenés elszámolása okozza.

Beruházások, felújítások

Beruházások között még használatba nem vett tárgyi eszközöket tartja nyilván.

3.1.3. Befektetett pénzügyi eszközök

adatok eFt-ban

Befektetett pénzügyi eszközök	2018	2019	Vált.	Vált.%
Tartós jelentős tulajdoni részesedés	0	0	0	0%
Egyéb tartós részesedés	70 872	61 921	-8 951	-13%
Összesen:	70 872	61 921	-8 951	-13%

Egyéb tartós részesedések között a Társaság által befektetési céllal vásárolt befektetési jegyek voltak mindkét évben.

3.1.4 Készletek

A Társaság nem rendelkezik készletekkel.

*3.1.5. Követelések*Követelések áruszállításból és szolgáltatásból (vevők)

adatok eFt-ban

	2018	2019	Vált.	Vált.%
Követelések áruszállításból és szolgáltatásból	410 113	2 225 992	1 815 879	443%

A követelések áruszállításból és szolgáltatásból egyenleg jelentősen növekedett, aminek háttérében a befektetési alapok sikerdíjának növekedése áll. Vevői követelésekkel kapcsolatban értékvesztés elszámolására nem volt szükség sem tárgyidőszakban, sem pedig az összehasonlító időszakban.

Követelések kapcsolt vállalkozással szemben

adatok eFt-ban

	2018	2019	Vált.	Vált.%
Követelések kapcs. váll. szemben	1 320	2 958	1 638	124%

A Társaság kapcsolt vállalkozásokkal szembeni követelésként mutatja ki az anyavállalatával szembeni, nem portfóliókezeléshez kapcsolódó követeléseit.

Egyéb követelések

adatok eFt-ban

Egyéb követelések	2018	2019	Vált.	Vált.%
Különféle egyéb követelések	2 580	4 988	2 408	93%
Portfóliókezelésből származó követelések	291 163	417 413	126 250	43%
Adó és járulék túlfizetések, tartozik egyenlegű szállítók (átsorolás)	77 250	883	-76 367	-99%
Összesen:	370 993	423 284	52 291	14%

Az anyavállalattal szembeni portfóliókezelésből származó egyéb követelés összege 2019-ben 161.822 eFt volt (2018: 131.287eFt).

*3.1.6 Értékpapírok*Forgatási célú értékpapírok

adatok eFt-ban

Értékpapírok	2018	2019	Vált.	Vált.%
Forg.célú hitelviszonyt megtestesítő értékpapírok	2 397 959	1 681 239	-716 720	-30%
Egyéb részesedés	48 246	45 277	-2 969	-6%
Összesen:	2 446 205	1 726 516	-719 689	-29%

A Társaság az értékpapírok között mutatja ki a forgatási céllal beszerzett hitelviszonyt megtestesítő értékpapírokat valamint azon tulajdonosi jogviszonyt megtestesítő értékpapírokat, amelyekről várhatóan a következő üzleti évben megválnak. Az egyenleg csökkenésének oka, hogy egyrészt magasabb a pénzeszköz állomány másrészt pedig az alaptervekenységből származó árbevétel (sikerdíj nélkül) csökkent 2018-hoz képest.

3.1.7. Pénzeszközök

A mérleg sor a 2019. december 31-én a házipénztárban, valamint a bankszámlákon tartott pénzüsségeket mutatja. Záró értéke 3.017.050e Ft (2018: 2.507.710e Ft). A Társaság tevékenységének jellegéből adódóan azonban nemcsak saját, hanem a befektetési jegy forgalmazásához kapcsolódó 'ügyfélpénz' is szerepel a bankszámlákon az Aegon Magyarország Befektetési Jegy Forgalmazó Zrt. 2013-as beadványát követően. Az egyenleg tárgyévben 2018-hoz képest növekedett, amelyet az ügyfélpénzek magasabb év végi egyenlege mellett a Társaság befektetési számlájának magasabb pénzállománya okozott.

A devizakészletek a mérlegben fordulónapi MNB árfolyamra átértékelve szerepelnek.

Az ügyfelek által év vége előtt beutalt, de csak később befektetett pénz a pénzeszközök állományát gyarapítja az egyéb kötelezettségekkel szemben, azonos összegben.

adatok eFt-ban

	2018	2019	Vált.	Vált.%
Ügyfélpénz	2 256 734	2 474 519	217 785	10%

3.1.8. Aktív időbeli elhatárolások

adatok eFt-ban

Aktív időbeli elhatárolások	2018	2019	Vált.	Vált.%
Díjbevételek aktív időbeli elhatárolása	71 771	56 670	-15 101	-21%
Költségek, ráfordítások aktív időbeli elhat.	7 042	6 443	-599	-9%
Értékpapírok kamatelhatárolása	1 310	1067	-243	-19%
Összesen:	80 123	64 180	-15 943	-20%

Díjbevételek aktív időbeli elhatárolása

Ezen soron jelentős részben a befektetési alapoktól és az AEGON Önkéntes Nyugdíjpénztártól járó, de fordulónapig ki nem számlázott bizományosi díjak szerepelnek.

Költségek, ráfordítások aktív időbeli elhatárolása

A mérleg sor a már rendezett, de csak későbbi időszakot érintő költség és ráfordítás tételeket tartalmazza.

Értékpapírok kamatelhatárolása

Ezen a soron szerepelnek a diszkont valamint a kamatozó, hitelviszonyt megtestesítő értékpapírok tárgyévire járó, időarányos felhalmozott kamatai.

3.2. Források

3.2.1. Saját tőke

A jegyzett tőke a tavalyi évhez képest nem változott (1 milliárd forint). Tárgyévben 2.5 mrd osztalék fizetésére került sor.

adatok eFt-ban

	2018.12.31	Adózott eredmény átvezetése	Osztalék fizetés	Fejl.tart. felhaszn.	Fejl.tart. Képzés	2019. évi adózott eredm.	2019.12.31
Jegyzett tőke	1 000 000						1 000 000
Eredménytartalék	1 264 839	2 162 949	-2 500 000	11 068	-10 000		928 856
Lekötött tőke	64 209			-11 068	10 000		63 141
Adózott eredmény	2 162 949	-2 162 949				3 953 773	3 953 773
Saját tőke	4 491 997						5 945 770

A Társaság lekötött tartalékként kizárólag fejlesztési tartalékot tart nyilván mind 2018-ban, mind pedig 2019-ben. A tárgyévben felhasználásra került fejlesztési tartalékból javarészt informatikai beszerzéseket valósított meg a Társaság.

3.2.2. Céltartalékok

adatok eFt-ban

Céltartalék	2018	2019	Vált.	Vált.%
Reorganizációs céltartalék	2 280	5 452	3 172	139%
LTIP céltartalék	113 134	112 823	-311	0%
Összesen:	115 414	118 275	2 861	2%

adatok eFt-ban

	Reorg	LTIP	TOTAL
2019 nyitó	2 280	113 134	115 414
Növekedés	5 452	47 935	53 387
Felhasználás	-	48 246	48 246
Csak visszavezetés	2 280	-	2 280
2019 záró	5 452	112 823	118 275

A reorganizációs céltartalék a GYES-en, illetve GYED-en lévő munkavállalókkal szembeni kötelezettségekre képzett tartalék, amely arra az esetre vonatkozik, ha a visszatérő dolgozók számára a Társaság nem tudna munkahelyet biztosítani.

Az LTIP egy hosszú távú, vezetői ösztönző bónusz program. A céltartalék képzése és felhasználása a programot szabályozó belső szabályzat alapján történik. Kapcsolt vállalkozással szemben céltartalék nem került kimutatásra.

A Társaságnak tőke megóvására, illetve hozamra vonatkozó ígéret, garancia miatt nem keletkezett függő kötelezettsége, így azután céltartalékokat nem képzett.

A Társaság mérlegben kívüli függő és jövőbeni (biztos) kötelezettséggel nem rendelkezik, tőke megóvására illetve hozamra vonatkozó ígéret, garancia miatt.

3.2.3. Hátrasorolt kötelezettségek

Hátrasorolt kötelezettségekkel a Társaság nem rendelkezett sem 2018-ban sem 2019-ben.

3.2.4. Hosszú lejáratú kötelezettségek

A Társaság Hosszú lejáratú kötelezettségekkel nem rendelkezett sem 2018-ban sem 2019-ben.

3.2.5 Rövid lejáratú kötelezettségek

Kötelezettségek áruszállításból és szolgáltatásból

2019 végén nyitott szállítói kötelezettségek egyenlege 9 543 ezer forint volt (2018: 103 864 eFt). Az egyenleg csökkenésének hátterében az állt, hogy 2019-ben még év vége előtt kiegyenlítésre kerültek cégcsoport elszámolással kapcsolatos számlák – míg előző évben ezek pénzügyi teljesítése áthúzódott következő naptári évre.

Rövid lejáratú kötelezettségek kapcsolt vállalkozással szemben

A 'Rövid lejáratú kötelezettségek kapcsolt vállalkozással szemben' soron szerepel az anyavállalattal év végén fennálló szállítói kötelezettség, amelynek egyenlege nem változott jelentős mértékben az összehasonlító időszakhoz képest (2018-ban 41.126e Ft és 2019-ben 63.751eFt).

Egyéb rövid lejáratú kötelezettségek

adatok eFt-ban

Egyéb rövid lejáratú kötelezettségek	2018	2019	Vált.	Vált.%
Adók	53 467	85 380	31 913	60%
Ügyfélpénz	2 256 734	2 474 519	217 785	10%
Összesen:	2 310 201	2 559 899	249 698	11%

Egyéb rövid lejáratú kötelezettségként a pénzeszközökkel szemben kerül kimutatásra az ügyfelek által a Társaság számlájára utalt, forgalmazási tevékenységgel kapcsolatos még befektetésre nem került pénzeszköz.

3.2.6. Passzív időbeli elhatárolások

adatok eFt-ban

Passzív időbeli elhatárolások	2018	2019	Vált.	Vált.%
Bónusz	63 660	87 113	23 453	37%
Bizományosi díj	27 378	16 876	-10 502	-38%
Fenntartási jutalék és utalási díj	21 225	21 797	572	3%
Egyéb passzív időbeli elhatárolások	42 059	36 832	-5 227	-12%
Összesen:	154 322	162 618	8 296	5%

A passzív időbeli elhatárolások mérlegértéke nem változott jelentős mértékben.

4. Kiegészítések az Eredménykimutatáshoz

4.1. Értékesítés nettó árbevétele

	2018	2019	Vált.	Vált.%
Befektetési alapkezeléssel kapcsolatos díjbevételek	2 174 692	3 844 232	1 669 540	77%
Biztosítóknak végzett portfóliókezelési díjbevétel	710 046	740 421	30 375	4%
Pénztáraknak végzett vagyonkezelés díjbevétele	882 295	1 006 540	124 245	14%
Egyéb portfóliókezelés díjbevétele	30 417	31 511	1 094	4%
Tanácsadás díjbevétele	67 068	40 420	-26 648	-40%
Egyéb díjbevétel	498 151	424 470	-73 681	-15%
Értékesítés nettó árbevétele	4 362 669	6 087 594	1 724 925	40%

adatok eFt-ban

Az exportértékesítés árbevétele kizárólag Európai Unió belüli országgal kapcsolatos.

Értékesítés nettó árbevételének megoszlása	2018	2019	Vált.	Vált.%
Belföldi szolgáltatás értékesítés	4 184 514	5 935 269	1 750 755	42%
Export szolgáltatás értékesítés	178 155	152 325	-25 830	-14%
Összesen:	4 362 699	6 087 594	1 724 925	40%

adatok eFt-ban

Az egyéb díjbevételeken belül kerülnek kimutatásra az ügyfelek részére továbbszámlázott költségek

Megnevezés	2018	2019	Vált.	Vált. %
Befektetési alapkezeléssel összefüggésben továbbszámlázott költségek	239 795	197 435	- 42 360	-18%
Pénztári portfóliókezeléssel összefüggésben továbbszámlázott költségek	36 447	30 969	- 5 478	-15%
Biztosítói portfóliókezeléssel összefüggésben továbbszámlázott költségek	4 080	4 577	497	12%
Egyéb továbbszámlázott költségek	107	-	- 107	-100%
Összesen	280 429	232 981	- 47 448	-17%

adatok eFt-ban

Tárgyévben anyavállalatnak nem történt továbbszámlázás, míg 2018-ban 107 eFt került továbbszámlázásra.

Regionális portfóliókezelési díjbevétel részletezése	2018	2019	Vált.	Vált.%
Portfóliókezelési díj	94 188	90 414	- 3 784	-4
Sikerdíj	38 583	26 932	-11 651	-30%
Összesen	132 781	117 346	-15 435	-12%

adatok eFt-ban

A tárgyévben növekedett a díjbevétel, amely elsősorban a sikerdíj bevétel növekedésével magyarázható.

A tárgyévben, az értékesítés nettó árbevételéből kapcsolt vállalkozással (anyavállalattal) szemben 611.678 eFt merült fel, szemben a tavalyi 572.616 eFt-tal.

4.2 Aktivált teljesítmények értéke

adatok eFt-ban

Saját előállítású eszközök aktivált értéke	2018	2019	Vált.	Vált.%
Fejl.alkalmazások értéke - Bérek	0	12 143	12 143	n/a
Fejl.alkalmazások értéke - Bérek járuléka	0	2 416	2 416	n/a
Fejl.alkalmazások értéke - Egyéb felmerült költség	0	1 456	1 456	n/a
Összesen:	0	16 015	16 015	n/a

A Társaság saját fejlesztési szoftverjeinek korábban külső, most már részben külső és részben belső erőforrásból oldja meg. Ez utóbbi esetben a fejlesztés közvetlen bérköltségét aktiválja.

4.3. Egyéb bevételek

adatok eFt-ban

Egyéb bevételek	2018	2019	Vált.	Vált.%
Céltartalék feloldása	0	50 526	50 526	n/a
Csoporton belüli kirendelések	0	1 657	1 657	n/a
Egyéb	4 106	13 401	9 295	226%
Összesen:	4 106	65 584	61 478	1497% %

A 'csoporton belüli kirendelések' kizárólag anyavállalattal szemben felmerült bevételeket tartalmaznak, az egyéb bevételek eredménykimutatás sor ezen túlmenően nem tartalmaz anyavállalattal szembeni bevételt.

A Társaságnak kivételes nagyságú/előfordulású bevételei nem voltak jelentősek 2019-ben.

Céltartalékok feloldása

Az LTIP rendszer átalakulása miatt (3-ról 4 évre nőtt a tartási periódus) 2018-ban nem történt kifizetés, így feloldásra sem került szemben 2019-es üzleti évvel.

Egyéb

Az egyéb tételek a Társaság alaptevékenységéhez közvetlenül nem kapcsolódó bevételeket tartalmaznak, amelyek jellemzően tárgyi eszközök/immateriális javak értékesítésével valamint káreseményekkel kapcsolatosak.

Egyéb bevétel a tárgyévben kapcsolt vállalkozással szemben nem merült fel.

4.4. Anyagjellegű ráfordítások

Anyagköltség

Az anyagköltség 2019-ben 10.063 eFt (2018: 8.257 eFt.) volt, amelyek között szerepelnek a vállalati autók üzemanyagköltségei, továbbá a nyomtatványok költsége, valamint a rezsiköltségek. Az anyagköltségek egyenlegében nem történt jelentős változás.

Igénybe vett szolgáltatások részletezése

adatok eFt-ban

Igénybe vett szolgáltatások	2018	2019	Vált.	Vált.%
Utazási költségek	13 167	11 977	-1 190	-9%
Ingyatlan bérleti díj	50 430	67 461	17 031	34%
Adatszolgáltatók díja	142 938	163 790	20 852	15%
Egyéb bérleti díjak	2 921	130	-2 791	-96%
Informatikai karbantartás	27 721	30 157	2 436	9%
Befektetési tanácsadás	6 097	6 203	106	2%
Egyéb tanácsadás	96 461	120 307	23 846	25%
Jutalék	57 179	55 502	-1 677	-3%
Üzemeltetési költségek	24 552	32 626	8 074	33%
AEGON cégcsoportnak fizetett szakértői és kirendelési költségek	29 940	61 206	31 266	104%
Reklám, marketing	63 839	60 524	-3 315	-5%
Adatforgalmi költségek	2 197	2 432	235	11%
Tagsági díjak	13 241	13 799	558	4%
Jogi tanácsadás	4 572	4 572	0	0%
Könyvvizsgálat	4 416	5 768	1 352	31%
Oktatás	6 229	10 265	4 036	65%
Premium utalási díj	65 514	48 768	-16 746	n/a
Egyéb	80 956	62 104	-18 852	-23%
Összesen:	692 370	757 591	65 221	9%

Egyéb szolgáltatások értéke

Az egyéb szolgáltatások értéke nem változott jelentősen előző évhez képest.

4.5. Személyi jellegű ráfordítások

A Személyi jellegű ráfordítások 680 719 ezer forintról 786.803 ezer forintra növekedtek 2019-ben, amely a béremeléssel és a magasabb állományi létszámmal magyarázható.

adatok eFt-ban

	2018	2019	Vált.	Vált.%
Béreköltség (ideértve bonusz)	493 984	605 898	111 914	23%
Személyi jellegű egyéb kifizetések	68 734	48 612	-20 122	-29%
Bérijutalékok	118 001	132 293	14 292	12%
Összesen:	680 719	786 803	106 084	16%

A Társaság mind 2018-ban, mind 2019-ben kizárólag szellemi foglalkozású munkavállalókat alkalmazott.

4.5.1 Vezető tisztségviselők járandóságainak bemutatása

adatok eFt-ban

Vezető tisztségviselők járandóságai	2018	2019	Vált.	Vált.%
Bérijövedelem	149 238 236	142 277 269	- 6 960 967	-5%
Ebből alapbér	111 622 848	118 808 138	7 185 290	6%
Ebből bónusz (előző évvel kapcsolatos)	37 615 388	23 469 131	- 14 146 257	-38%

4.6. Értékcsökkenési leírás

Az értékcsökkenési leírás 2019-ben 42 793 ezer forint volt (2018: 40 571 eFt).

4.7. Egyéb ráfordítások

adatok eFt-ban

Egyéb ráfordítások	2018	2019	Vált.	Vált.%
MNB díj	3 029	2 561	-468	-15%
Céltartalék képzés	40 869	53 387	12 518	31%
Iparűzési adó	81 480	116 924	35 444	44%
Egyéb adók, járulékok	13 388	18 859	5 471	41%
Támogatások, adományok	232 505	690	-231 815	-100%
Befektetővédelmi alap	13 827	16 973	3 146	23%
Kárrendezési alap	3 117	4 973	1 856	60%
Egyéb	5 679	19 820	14 141	249%
Összesen:	393 894	234 187	-159 707	-41%

Az egyéb ráfordítások eredménykimutatás sora jelentősen csökkent. A csökkenés legfőbb oka, hogy a Társaság a korábbi évhez képest alacsonyabb támogatást nyújtott látvány-csapatsport valamint előadó-művészeti szervezetek számára.

A Társaságnak kivételes nagyságú/előfordulású ráfordításai nem voltak jelentősek 2019-ben

4.8. Pénzügyi műveletek bevételei

Egyéb kapott (járó) kamatok és kamatjelleű bevételek

A sor a kapott banki kamatokat, valamint a forgóeszközök között kimutatott hitelviszonyt megtestesítő értékpapírokkal kapcsolatos kamatbevételeket tartalmazza.

Pénzügyi műveletek egyéb bevételei

Ez a beszámoló sor a deviza beértékelési és a kerekítési különbözeteket valamint a forgóeszközök között kimutatott hitelviszonyt megtestesítő értékpapírok realizált árfolyamnyereségét tartalmazza.

4.9. Pénzügyi műveletek ráfordításai

Pénzügyi műveletek egyéb ráfordításai

A pénzügyi műveletek egyéb ráfordításai nagyrészt a vevő és szállító számlák kiegyenlítéskor keletkező árfolyamvesztéséget, illetve a forgóeszközök között kimutatott értékpapírok árfolyamvesztését tartalmazzák.

4.10. Adófizetési kötelezettség

Az adóalap módosító tételeket a 2. sz. melléklet tartalmazza.

A Társaságnál az adóhatóság az 2009. és 2010. évekre vonatkozóan átfogó adóvizsgálatot folytatott le, a Társaság bevallásait rendben találta, adókülönbötet nem állapított meg.

Az adóhatóság a vonatkozó adóévet követő 6 éven belül bármikor vizsgálhatja a könyveket és nyilvántartásokat és pótlólagos adót vagy bírságot, állapíthat meg. A Társaság vezetőségének nincs tudomása olyan körülményről, amelyből fakadóan a Társaságnak ilyen címen jelentős kötelezettsége származhat.

4.11. Adózott eredmény

Az adózott eredmény 2019-ben 3.953.773 eFt (2018: 2.162.949 eFt). Az osztalékfizetési és szavatolótoke-megfelelési korlátokat figyelembe véve – a Számviteli törvény előírásának megfelelően 2020. évi gazdasági eseményként - a Társaság 3.8 milliárd forint osztalékfizetésre fog javaslatot tenni.

4.12. Nyitott határidős/ opciós/ swap ügyletek bemutatása

A Társaságnak a mérleg fordulónapján érvényben lévő (le nem zárt) határidős, opciós és swap ügylete nem volt.

4.13 Biztosító pénztárak részére végzett vagyonkezeléssel kapcsolatos információk

4.13.1. A pénztár tulajdonát képező eszközök üzleti év január 1-jén és december 31-én meglévő állományának alakulása és a tárgyévben bekövetkezett változása a vagyonkezelési szerződésben meghatározott nyilvántartás szerinti értéken:

adatok e Ft-ban

	2018	2019	Vált.	Vált.%
AEGON Magyarország Önkéntes Nyugdíjpénztár	177 888 855	194 489 120	16 600 265	9%
Tempo Egészség- és Önségélyező Pénztár	0	14 757 429	14 757 429	n/a
AEGON d.s.s. a.s. (PAMC)	3 647 803	0	-3 647 803	-100%

4.13.2. A pénztárak részére a vagyonkezelési szerződés alapján kötött és a mérleg fordulónapján érvényben lévő határidős és opciós ügyletek bemutatása a szerződésben rögzített értéken

Pénztár	Ügylet	Kategória	Piaci érték (eFt)
AEGON Magyarország Önkéntes Nyugdíjpénztár	CZK HUF 2020.02.10	forward	799 891
AEGON Magyarország Önkéntes Nyugdíjpénztár	EUR HUF 2020.01.15	forward	- 3 767 812
AEGON Magyarország Önkéntes Nyugdíjpénztár	EUR HUF 2020.01.21	forward	42 068 011
AEGON Magyarország Önkéntes Nyugdíjpénztár	EUR HUF 2020.01.22	forward	8 069 008
AEGON Magyarország Önkéntes Nyugdíjpénztár	EUR HUF 2020.02.06	forward	1 459 820
AEGON Magyarország Önkéntes Nyugdíjpénztár	EUR HUF 2020.02.10	forward	7 265 007
AEGON Magyarország Önkéntes Nyugdíjpénztár	EUR HUF 2020.03.23	forward	5 005 354
AEGON Magyarország Önkéntes Nyugdíjpénztár	PLN HUF 2020.01.27	forward	- 2 627 764
AEGON Magyarország Önkéntes Nyugdíjpénztár	PLN HUF 2020.02.10	forward	12 714 262
AEGON Magyarország Önkéntes Nyugdíjpénztár	USD HUF 2020.01.27	forward	29 376 356
AEGON Magyarország Önkéntes Nyugdíjpénztár	USD HUF 2020.01.30	forward	6 643 336
AEGON Magyarország Önkéntes Nyugdíjpénztár	USD HUF 2020.01.31	forward	8 711 600
AEGON Magyarország Önkéntes Nyugdíjpénztár	USD HUF 2020.02.04	forward	37 459 030
AEGON Magyarország Önkéntes Nyugdíjpénztár	USD HUF 2020.02.10	forward	95 390 513

4.14. A Társaság által kezelt befektetési alapokkal kapcsolatos információk

4.14.1. A kezelt alapok főbb sajátosságainak bemutatása

Alap elnevezése	Típus	Fajta	Bamosz kategória
AEGON Alfa Abszolút Hozamú Befektetési Alap	nyilvános nyíltvégű	Értékpapír alap	Abszolút hozamú alap
AEGON Ázsia Részvény Befektetési Alapok Alapja	nyilvános nyíltvégű	Alapok alapja	Részvényalap
AEGON Belföldi Kötvény Befektetési Alap	nyilvános nyíltvégű	Értékpapír alap	Hosszú Kötvényalap
Aegon MegaTrend Részvény Befektetési Alapok Alapja	nyilvános nyíltvégű	Alapok alapja	Részvényalap
Aegon Feltörekvő Európa Kötvény Befektetési Alap	nyilvános nyíltvégű	Értékpapír alap	Szabad futamidejű kötvényalap
AEGON IstanBull Részvény Befektetési Alap	nyilvános nyíltvégű	Értékpapír alap	Részvényalap
AEGON Közép-Európai Részvény Befektetési Alap	nyilvános nyíltvégű	Értékpapír alap	Részvényalap
AEGON BondMaxx Abszolút Hozamú Kötvény Befektetési Alap	nyilvános nyíltvégű	Értékpapír alap	Szabad futamidejű kötvényalap
AEGON Lengyel Kötvény Befektetési Alap	nyilvános nyíltvégű	Értékpapír alap	Hosszú Kötvényalap
AEGON Lengyel Pénzpiaci Befektetési Alap	nyilvános nyíltvégű	Értékpapír alap	Egyéb pénzpiaci
AEGON Lengyel Részvény Befektetési Alap	nyilvános nyíltvégű	Értékpapír alap	Részvényalap
Aegon Maraton Aktív Vegyes Befektetési Alap	nyilvános nyíltvégű	Értékpapír alap	Abszolút hozamú alap
AEGON Moneymaxx Expressz Abszolút Hozamú Befektetési Alap	nyilvános nyíltvégű	Értékpapír alap	Abszolút hozamú alap
AEGON Nemzetközi Kötvény Befektetési Alap	nyilvános nyíltvégű	Értékpapír alap	Szabad futamidejű kötvényalap
AEGON Nemzetközi Részvény Befektetési Alap	nyilvános nyíltvégű	Értékpapír alap	Részvényalap
Aegon ÓzonMaxx Abszolút Hozamú Befektetési Alap	nyilvános nyíltvégű	Értékpapír alap	Abszolút hozamú alap
AEGON Pénzpiaci Befektetési Alap	nyilvános nyíltvégű	Értékpapír alap	Egyéb pénzpiaci
AEGON Russia Részvény Befektetési Alap	nyilvános nyíltvégű	Értékpapír alap	Részvényalap
AEGON Smart Money Befektetési Alapok Alapja	nyilvános nyíltvégű	Alapok alapja	Abszolút hozamú alap
Aegon Panoráma Származtatott Befektetési Alap	nyilvános nyíltvégű	Származtatott alap	Abszolút hozamú alap

Alap elnevezése	Típus	Fajta	Bamosz kategória
Aegon Tempó Andante 1 Alapokba Fektető Részalap	nyilvános nyíltvégű	Alapok alapja	Óvatos vegyes alap
Aegon Tempó Andante 2 Alapokba Fektető Részalap	nyilvános nyíltvégű	Alapok alapja	Óvatos vegyes alap
Aegon Tempó Andante 3 Alapokba Fektető Részalap	nyilvános nyíltvégű	Alapok alapja	Óvatos vegyes alap
Aegon Tempó Moderato 4 Alapokba Fektető Részalap	nyilvános nyíltvégű	Alapok alapja	Kiegyensúlyozott vegyes alap
Aegon Tempó Moderato 5 Alapokba Fektető Részalap	nyilvános nyíltvégű	Alapok alapja	Kiegyensúlyozott vegyes alap
Aegon Tempó Moderato 6 Alapokba Fektető Részalap	nyilvános nyíltvégű	Alapok alapja	Kiegyensúlyozott vegyes alap
Aegon Tempó Moderato 7 Alapokba Fektető Részalap	nyilvános nyíltvégű	Alapok alapja	Kiegyensúlyozott vegyes alap
Aegon Tempó Allegro 8 Alapokba Fektető Részalap	nyilvános nyíltvégű	Alapok alapja	Dinamikus vegyes alap
Aegon Tempó Allegro 9 Alapokba Fektető Részalap	nyilvános nyíltvégű	Alapok alapja	Dinamikus vegyes alap
Aegon Tempó Allegro 10 Alapokba Fektető Részalap	nyilvános nyíltvégű	Alapok alapja	Dinamikus vegyes alap
Aegon Prémium Expert Alapokba Fektető Részalap	nyilvános nyíltvégű	Alapok alapja	Abszolút hozamú alap
Aegon Prémium Dynamic Alapokba Fektető Részalap	nyilvános nyíltvégű	Alapok alapja	Dinamikus vegyes alap
Aegon Prémium Everest Alapokba Fektető Részalap	nyilvános nyíltvégű	Alapok alapja	Dinamikus vegyes alap

4.14.2. A kezelt alapok záró nettó eszközértékeinek és az Aegon csoport tulajdoni arányainak alakulása sorozatonként (adatok ezer forintban)

	2 018	2 019	2018	2019
Alfa CZK sorozat	3 663	4 141	100%	100%
Alfa EUR sorozat	3 117 169	2 475 508	0%	0%
Atticus Alfa Huf sorozat	48 423 987	35 039 984	1%	1%
Alfa intézményi sorozat	9 778 122	7 090 798	72%	70%
Alfa PLN sorozat	7 852 556	7 739 419	0%	0%
Alfa R sorozat	2 524 873	257 781	0%	0%
Alfa USD sorozat	2 341 440	2 032 805	0%	0%
Atticus Vision	-	-	0%	0%
Ázsia EUR sorozat	111 298	109 337	18%	0%
Ázsia HUF sorozat	2 638 157	2 635 033	51%	57%
Belföldi Kötvény HUF sorozat	22 827 011	21 329 889	95%	95%
Belföldi Kötvény intézményi sorozat	1 013 508	1 734 430	0%	0%
Bessa	-	-	0%	n/a
BondMaxx CZK sorozat	1 226	1 331	0%	0%
BondMaxx HUF sorozat	3 924 967	3 403 336	12%	15%
BondMaxx intézményi sorozat	19 653 721	23 218 464	93%	94%
BondMaxx PLN sorozat	2 654 464	2 911 321	0%	0%
BondMaxx R sorozat	128 076	-	0%	0%
MegaTrend EUR sorozat	183 128	1 206 941	1%	0%
MegaTrend HUF sorozat	819 527	1 719 004	66%	47%
Feltörekvő Kötvény EUR sorozat	164 163	337 119	0%	0%
Feltörekvő Kötvény intézményi sorozat	2 478 895	5 055 293	100%	88%
Feltörekvő Kötvény USD sorozat	29 218	35 091	0%	0%
IstanBull HUF sorozat	1 926 507	2 176 139	37%	41%
IstanBull intézményi sorozat	1 211 445	1 720 268	100%	100%
IstanBull PI sorozat	458	563	100%	100%
IstanBull PLN sorozat	947 633	1 041 573	0%	0%
IstanBull TRY sorozat	92 517	112 061	0%	0%
Közép-Európai Részvény CZK sorozat	1 457	1 616	100%	100%
Közép-Európai Részvény EUR sorozat	1 183 489	566 526	24%	35%
Közép-Európai Részvény HUF sorozat	5 449 035	4 655 435	66%	72%
Közép-Európai Részvény Intézményi sorozat	11 025 636	12 142 311	74%	83%
Lengyel Kötvény HUF sorozat	458 828	690 202	0%	0%
Lengyel Kötvény Intézményi sorozat	7 548 920	8 576 856	0%	0%
Lengyel Kötvény P sorozat	3 575 382	3 745 631	0%	0%
Lengyel Pénzpiaci intézményi sorozat	23 441	24 497	0%	0%
Lengyel Pénzpiaci PLN sorozat	4 383 070	8 780 130	0%	0%
Lengyel Részvény HUF sorozat	985 525	2 105 521	80%	85%
Lengyel Részvény intézményi sorozat	6 809 513	4 418 304	0%	0%

	2 018	2 019	2018	2019
Lengyel Részvény PLN sorozat	-	519 393	0%	n/a
Maraton CZK sorozat	-	-	0%	0%
Maraton EUR sorozat	3 389 235	2 454 051	0%	0%
Maraton HUF sorozat	13 556 709	8 083 743	2%	2%
Maraton intézményi sorozat	4 695 041	4 210 814	39%	53%
Maraton PLN sorozat	992 504	2 095 709	0%	0%
Maraton R sorozat	91 071	892 546	0%	0%
Maraton USD sorozat	2 547 244	1 914 576	0%	0%
MoneyMaxx Expressz CZK sorozat	3 670	3 974	100%	100%
MoneyMaxx Expressz EUR sorozat	723 786	282 743	0%	0%
MoneyMaxx Expressz HUF sorozat	17 072 726	13 831 656	47%	56%
MoneyMaxx Expressz intézményi sorozat	11 372 267	12 050 378	72%	70%
MoneyMaxx Expressz PLN sorozat	539 660	389 843	0%	0%
MoneyMaxx Expressz R sorozat	2 178 255	747 801	0%	0%
MoneyMaxx Expressz USD sorozat	351 701	174 011	0%	0%
Nemzetközi Kötvény	1 151 804	2 729 759	84%	37%
Nemzetközi Részvény EUR sorozat	192 798	226 339	28%	6%
Nemzetközi Részvény HUF sorozat	2 646 033	3 324 785	79%	65%
Nemzetközi Részvény intézményi sorozat	12 190 914	16 716 219	95%	90%
Ózon	1 274 219	915 951	0%	0%
Panoráma EUR sorozat	193 443	193 131	0%	0%
Panoráma HUF sorozat	1 724 035	1 689 420	0%	0%
Panoráma intézményi sorozat	1 099 434	1 494 815	88%	86%
Panoráma PLN sorozat	240 951	866 460	0%	0%
Panoráma R sorozat	1 484 436	646 541	0%	0%
Panoráma USD sorozat	81 678	139 461	0%	0%
Pénzpiaci HUF sorozat	7 317 285	7 335 333	75%	78%
Pénzpiaci intézményi sorozat	179 429	343 315	0%	0%
Prémium Dynamic	715 296	889 874	0%	0%
Prémium Everest	2 296 925	3 088 183	0%	0%
Prémium Expert	309 086	368 445	62%	54%
Russia HUF sorozat	1 965 226	3 888 117	55%	36%
Russia intézményi sorozat	1 325 134	3 305 302	100%	96%
Russia PI sorozat	-	157 189	0%	0%
Russia PLN sorozat	909 262	2 003 548	0%	0%
Smart	7 256 628	7 284 601	76%	85%
Tempó 01	239 820	491 839	100%	100%
Tempó 02	308 477	458 309	50%	63%
Tempó 03	239 510	441 733	100%	100%
Tempó 04	265 641	417 844	100%	100%
Tempó 05	294 471	532 171	100%	100%
Tempó 06	594 854	889 855	65%	78%
Tempó 07	449 482	613 284	100%	100%

	2 018	2 019	2018	2019
Tempó 08	470 269	891 017	100%	100%
Tempó 09	329 022	652 165	100%	100%
Tempó 10	998 977	1 524 320	0%	0%
Total	282 550 430	281 265 224		

5. Tájékoztató rész

Az Igazgatóság tagjai részére ezen tevékenységük ellátásáért a 2019-es üzleti évben nem került járandóság megállapításra. A Felügyelő Bizottság tagjai közül – ezen tevékenység ellátásáért - kizárólag Hindrik Eggens részére került járandóság megállapításra a 2019-es üzleti évben 6.501 eFt összegben.

A Társaság a vezető tisztségviselőinek, az igazgatóság és felügyelő bizottságának tagjai részére nem folyósított előleget/kölcsönt, a nevükben nem vállalt garanciákat. A Társaságnak korábbi vezető tisztségviselőivel, igazgatósági, felügyelő bizottsági tagjaival szembeni nyugdíjfizetési kötelezettsége nincs.

Az Éves beszámolót aláíró, a Társaság képviselőjére jogosult vezető tisztségviselők neve és lakóhelye (SzTv. 89.§ (4) d. pont)

Kadocsa Péter 1025 Budapest, Pusztaszeri út 29/C. 1/3
elnök-vezérigazgató

Kocsis Bálint 1121 Budapest, Lidérc u 18.
adminisztrációs vezig. h.

A Társaság köteles beszámolóját könyvvizsgálóval hitelesíttetni.

A Társaság könyvvizsgálója: Kőműves Kinga (kamarai tagsági száma: 007240), a PricewaterhouseCoopers Könyvvizsgáló Kft. munkatársa.

Az éves beszámoló könyvvizsgálatának díja 3 710 487 forint + áfa volt 2019-ben.

Az éves beszámoló könyvvizsgálatával megbízott cégnek a Társaság éves beszámolójának könyvvizsgálatán túlmenően egyéb megbízatása nem keletkezett 2019-ben.

A könyvviteli szolgáltatás körébe tartozó feladatok, irányításáért, vezetéséért felelős személy nyilvántartásban szereplő nyilvános adatai:

Név: Kollár Tamás
Regisztrációs száma: 190105
Anyja neve: Ladányi Katalin
Szül. hely, idő: Budapest, 1978.01.06.

A kibocsátott részvények száma és azok névértéke részvenytípusonként csoportosítva (SzTv. 91. § b. pont)

A Társaság alaptőkéje: 1 000 000 e Ft
Részvények: 500 darab 2 000 000 forint névértékű törzsrészvény

Tulajdonosi struktúra:

Tulajdonos neve	Székhelye	Részvény db	Szavazati arány %
AEGON Magyarország Általános Biztosító Zrt.	1091 Budapest, Üllői út 1.	500	100,0

A Társaság átlagos statisztikai létszáma 50 fő volt 2019-ben.

6. Üzleti arányszámok 2019. december 31-ére vonatkozóan

6.1. Vagyoni helyzet vizsgálata

A vagyoni helyzet vizsgálata a mérlegben kimutatott eszközök és források egyes tételeinek nagyságát, egymáshoz mért viszonyát fejezi ki, értékelve az így kialakított mutatószámok változását, rámutatva a vagyon, illetve tőkestruktúra, az eszközök és forrásainak alakulásán keresztül a gazdálkodás milyenségére, színvonalára.

Mutatószám	Képlet	2018.12.31	2019.12.31
Tőkeerősség	Saját tőke / Mérlegfőösszeg	62,24%	67,11%
Saját tőke növekedése	Adózott eredmény / Saját tőke	48,15%	66,50%
Saját tőke és Jegyzett tőke aránya	Saját tőke / Jegyzett tőke	449,20%	594,58%
Idegen tőke alakulása	Kötelezettségek / Mérlegfőösszeg	34,02%	29,72%
Céltartalékok aránya	Céltartalékok / Mérlegfőösszeg	1,60%	1,33%
Befektetések fedezettsége	Saját tőke / (Befektetett eszközök + Értékpapírok)	116,78%	190,18%
Befektetések aránya	(Befektetett eszközök + Értékpapírok) / Mérlegfőösszeg	53,30%	35,29%
Egyéb eszközök aránya	1 - Befektetések aránya	46,70%	64,71%

A tőkeerősség azt mutatja, hogy a Társaság saját tőkéje hogyan aránylik a teljes, az eszközöket fedező összes rendelkezésre álló forrashoz. A Társaság vagyoni helyzete megfelelő.

6.2. Pénzügyi helyzet vizsgálata

A pénzügyi helyzet elemzésére a likviditási mutatók, az adósságállományra vonatkozó mutatószámok, valamint a pénzeszközök állományváltozását részletesen bemutató cash-flow kimutatás alkalmazhatók. A cash-flow kimutatást a 3. sz. melléklet tartalmazza.

Mutatószám	Képlet	2018.12.31	2019.12.31
Likviditási mutató	Forgóeszközök / Rövid lejáratú kötelezettségek	233,64%	280,87%
Likvid eszközök aránya	(Követelések + Pénzeszközök) / Kötelezettségek	134,01%	215,30%
Likviditási gyorsráta	Pénzeszközök / Rövid lejáratú kötelezettségek	102,14%	114,58%
Saját tőke aránya az adósságállományra vetítve	Saját tőke / (Hosszú lejáratú kötelezettségek + Saját tőke)	100,00%	100,00%

A Társaság likviditási helyzete továbbra is megfelelő.

6.3. Jövedelmi helyzet vizsgálata

A Társaság jövedelmi helyzetét - tevékenységéből adódóan - az árbevétel-arányos, valamint a tőkearányos jövedelmezőségi mutatókkal lehet leginkább kifejezni.

Mutatószám	Képlet	2018	2019
Árbevétel-arányos jövedelmezőség			
Árbevétel-arányos üzleti eredmény	Üzemi (üzleti) tevékenység eredménye / (Értékesítés nettó árbevétele + Egyéb bevételek)	51,05%	66,02%
Árbevétel-arányos adózás előtti eredmény	Adózás előtti eredmény / Összes árbevétel	50,98%	66,73%
Tőkearányos jövedelmezőség			
	Üzemi (üzleti) tevékenység eredménye / Saját tőke	49,62%	68,32%
	Adózás előtti eredmény / Saját tőke	49,52%	68,32%
	Adózott eredmény / Saját tőke	48,15%	66,50%

Budapest, 2020. március 5.



Kocsis Bálint
adminisztrációs vezérigazgató h



Kadocsa Péter
elnök-vezérigazgató

1. sz. melléklet

IMMATERIÁLIS JAVAK ÉS TÁRGYI ESZKÖZÖK MOZGÁSTÁBLA
- bruttó értékek -

adatok eFt-ban

Megnevezés	Nyitó egyenleg	Növekedések	Csökkenések	Záró egyenleg
Vagyoni értékű jogok	108 896	1 733	4 623	106 006
Üzleti vagy cégérték	4 396 984	0	0	4 396 984
Szellemi termékek	231 317	36 080	0	267 397
Ingatlanok	84 802	916	0	85 718
Műszaki berend., gépek, járművek	0	0	0	0
Egyéb berend., felszer., járművek	201 262	12 659	2 863	211 058
Beruházások	0	51 711	51 388	323
Összesen	5 023 262	103 099	58 874	5 067 486

IMMATERIÁLIS JAVAK ÉS TÁRGYI ESZKÖZÖK MOZGÁSTÁBLA
- nettó érték és értékcsökkenés -

adatok eFt-ban

Megnevezés	Értékcsökkenés nyitó érték	Tárgyévben elszámolt écs	Csökkenésekkel kapcsolatos felhalmozott Écs kivezetése	Záró egyenleg	Záró nettó érték
Vagyoni értékű jogok	8 999	3 269	4 623	98 543	7 463
Üzleti vagy cégérték	1 206 491	0	0	3 190 493	1 206 491
Szellemi termékek	43 803	18 358	0	205 872	61 525
Ingatlanok	10 614	2 355	0	76 544	9 175
Műszaki berend., gépek, járművek	0	0	0	0	0
Egyéb berend., felszer., járművek	59 681	18 811	2 313	158 079	52 978
Beruházások	0	0	0	0	323
Összesen:	1 329 588	42 793	6 936	3 729 531	1 337 955

2019. évi társasági adó levezetés

2. sz. melléklet

2019. január 1-től az Aegon Magyarország Általános Biztosító Zrt. és felsorolt leányvállalatai (Aegon Magyarország Befektetési Alapkezelő Zrt., Aegon Magyarország Pénztárszolgáltató Zrt., Help24 Assistance Kft.) TAO csoportot alkotnak, ezzel összhangban történt az adófizetési kötelezettségük megállapítása

A Társasági adóalapot módosító tételek (SzTv. 91. §. c. pont)

adatok e Ft-ban

	2018	2019
Adózás előtti eredmény	2 224 250	4 062 201
Adóalap növelő tételek		
Várható kötelezettségekre, jövőbeni költségekre adóévben ráfordításként elszámolt céltartalék	40 869	53 387
Költségeként elszámolt terv szerinti és terven felüli értékcsökkenési leírás, és tárgyi eszközök, immateriális javak kivezetésekor a könyv szerinti érték	40 590	43 343
A nem a vállalkozási, a bevételszerző tevékenységgel kapcsolatos költségek, ráfordítások összege.	15 191	421
Bírságok, az ART és TB Tv-hez kapcsolódó jogkövetkezmények	1	5 000
Adóévben követelésre elszámolt értékvesztés		
Behajthatatlannak nem minősülő elengedett követelések		
Adóellenőrzés, önellenőrzés adóalapot növelő hatása		
Kapcsolt vállalkozások között a szokásos piaci ár és az alkalmazott ellenérték különbsége		
Adóalap növelő tételek összesen	96 651	102 151
Adóalap csökkentő tételek		
Korábbi évek veszteségének felhasználása		
Várható kötelezettségekre, jövőbeni költségekre felhasznált, adóévben bevételként elszámolt céltartalék		50 526
Az adótörvény szerint figyelembe vett értékcsökkenési leírás összege és eszközök kivezetésekor a számított nyilvántartási érték.	29 003	30 066
Fejlesztési tartalék	20 000	10 000
A bevételként elszámolt kapott (realizált) osztalék, kivéve az ellenőrzött külföldi társaságtól kapott osztalékot		
A követelésre az adóévben visszaírt értékvesztés		
Az előző adóévekben adóalapot növelő bírságoknak az elengedése miatt az adóévben bevételként elszámolt összeg		
Az adóellenőrzés, önellenőrzés adóalapot csökkentő hatása		
Támogatás	1 471	1 422
Alapkutatás, K+F tevékenység közvetlen költsége		
Kapcsolt vállalkozás miatti adóalap korrekció		
Adófelajánlással összefüggésben egyéb bevételként elszámolt jóváírás		
Adóalap csökkenő tételek összesen	50 474	92 014
Adóegyezmény szerinti mentesítés		
Számított adó alapja	2 270 427	4 072 338
2019-től TAO csoport elhatárolt veszteségből az Alapkezelőre jutó arányos rész adóhatása		
Adókedvezmény (2019-ben TAO csoport, Alapkezelőre jutó arányos rész)	143 037	252 999
Számított adó (adókulcs 9%) (2019-ben TAO csoport, Alapkezelőre jutó arányos rész)	61 301	108 428
Előző évi önellenőrzések adóhatása	0	0

2019. évi Cash-flow kimutatás

3. sz. melléklet

		adatok eFt-ban	
Megnevezés		2018	2019
1	I. Működési cash flow	920 974	551 714
2	1a. Adózás előtti eredmény	2 224 250	4 062 201
3	1b. Korrekciók az adózás előtti eredményben +	-	-
4	1. Korrigált adózás előtti eredmény (1a+1b) +	2 224 250	4 062 201
5	2. Elszámolt amortizáció +	40 571	42 793
6	3. Elszámolt értékvesztés és visszaírás +	-	-
7	4. Céltartalék képzés és felhasználás különbözete +	40 869	2 861
8	5. Befektetett eszközök értékesítésének eredménye +	- 69	165
9	6. Szállítói kötelezettség változása +	103 750	- 71 696
10	7. Egyéb rövid lejáratú kötelezettség változása +	845 959	248 220
11	8. Passzív időbeli elhatárolások változása +	- 96 232	8 296
12	9. Vevőkövetelés változása +	1 404 867	- 1 817 517
13	10. Forgóeszközök (vevőkövetelés és pénzeszköz nélkül) változása +	- 1 087 291	668 876
14	11. Aktív időbeli elhatárolások változása +	5 601	15 943
15	12. Fizetett adó (nyereség után) -	- 61 301	- 108 428
16	13. Fizetett osztalék, részesedés -	- 2 500 000	- 2 500 000
17	II. Befektetési cash flow	- 46 187	- 42 374
18	14. Befektetett eszközök beszerzése -	- 59 114	- 51 710
19	15. Befektetett eszközök eladása +	12 927	9 336
20	16. Hosszú lejáratra nyújtott kölcsönök és elhelyezett bankbetétek törlesztése, megszüntetése, beváltása +	-	-
21	17. Hosszú lejáratra nyújtott kölcsönök és elhelyezett bankbetétek -	-	-
22	18. Kapott osztalék, részesedés +	-	-
23	III. Finanszírozási cash flow	-	-
24	19. Részvénykibocsátás, tőkebevonás (tőkeemelés) bevétele +	-	-
25	20. Kötvény és hitelviszonyt megtestesítő értékpapír kibocsátásának bevétele +	-	-
26	21. Hitel és kölcsön felvétele +	-	-
27	22. Végrelegesen kapott pénzeszköz +	-	-
28	23. Részvénybevonás, tőke kivonás (tőkeleszállítás) -	-	-
29	24. Kötvény és hitelviszonyt megtestesítő értékpapír visszafizetése -	-	-
30	25. Hitel és kölcsön törlesztése, visszafizetése -	-	-
31	26. Végrelegesen átadott pénzeszköz -	-	-
32	IV. Pénzeszközök változása (I+II+III. sorok) +	874 787	509 340
33	27. Devizás pénzeszközök átértékelése +	-	-
34	V. Pénzeszközök mérleg szerinti változása (IV+27. sorok) +	874 787	509 340

AEGON Magyarország Befektetési Alapkezelő Zrt.
Üzleti jelentés
2019. december 31.

A Társaság főbb jellemzői

Az AEGON Magyarország Befektetési Alapkezelő Zrt. 4,1 milliárd Ft-os adózott eredménnyel zárta az üzleti évet, amely jelentős növekedést mutat az előző évhez képest. A bruttó kezelt vagyon nagysága 789 mrd forintról 782 mrd forintra csökkent 2019 év végére.

Globális gazdasági környezet

A 2019-es év nagy részében a politika volt a leginkább meghatározó tényező a befektetési piacokon. Az Egyesült Államok és Kína között kitört kereskedelmi háború 2019-ben hosszas tárgyalások után némileg vesztített a pénzügyi piacokra tett jelentőségéből, de év végéhez közeledve a feleknek végül sikerült megállapodniuk a tárgyalások első fázisának lezárásáról. Az első negyedév után - főként a világkereskedelmet érintő bizonytalanság miatt - a világgazdaságban globális lassulás kezdett kialakulni. Az üzleti bizalom egyre gyengébb szintekre esett és a beszerzési menedzser-indexek is a recessziót jelző 50-es szint alá süllyedtek. A jegybankok kamatcsökkentési periódusba kezdtek, a Fed csak az idei évben háromszor csökkentette az irányadó dollárkamatsávot.

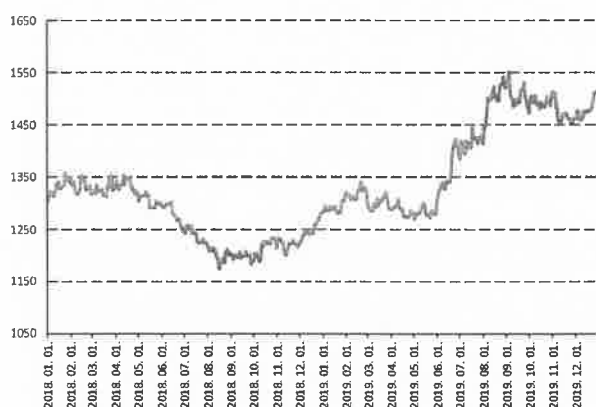
Nyár közepén Boris Johnson lett Anglia új miniszterelnöke, amellyel lezárulhat az ország Európai Unióból való kilépésének folyamata, hiszen év végével a miniszterelnök elérte, hogy a brit alsóház megszavazza a Brexit törvényt.

Az európai jegybankot illetően is jelentős változások történtek. Mario Draghi október végével befejezte munkáját az Európai Központi Bank elnökeként, és utódjával Christine Lagarde-al egyaránt hangsúlyozták sajtótájékoztatójukon, hogy mindent meg fognak tenni annak érdekében, hogy segítsék a gyengülő európai gazdaságot.

A kötvénypiacokon is érezhetőek voltak a gyengébb adatok és lassulás jelei. A fejlett piacok kötvényhozamai az év nagy részében csökkentek és a harmadik negyedévben a tízéves amerikai kamat három éves mélypontra, a harminc éves kamat új mélypontra, 2% alá süllyedt illetve a német tízéves kötvény hozama is új mélypontra, -71 bázispontra süllyedt. Év végéhez közeledve azonban némileg korrigálták mozgásaikat.

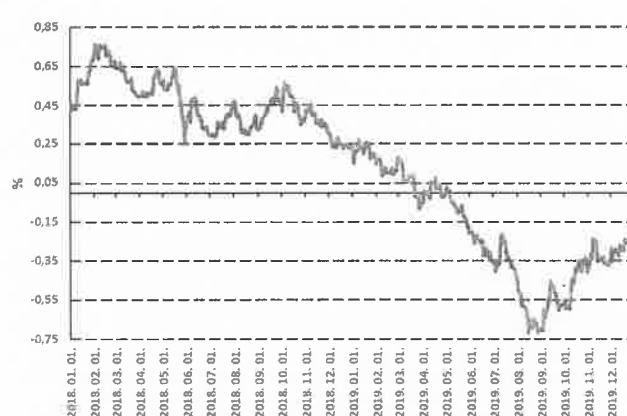
A magas bizonytalanság és a lassuló gazdasági aktivitás ellenére a részvénytőzsválcok jó évet zártak, az S&P 500 29 százalékos, a DAX 25 százalékos emelkedést mutatott.

A politikai és makrogazdasági bizonytalanság nyertese a 2019-es évben az arany volt, hiszen árfolyama közel 19%-ot emelkedett az év folyamán.



19%-os emelkedés az arany árfolyamában.

Forrás: Bloomberg

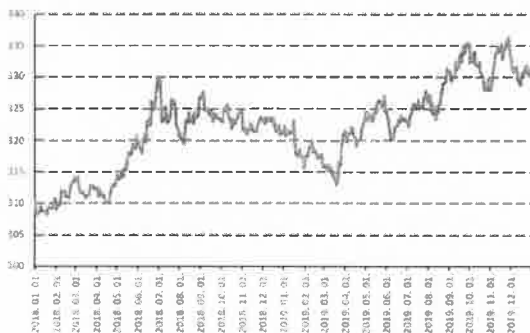


A német tízéves hozam alakulása

Forrás: Bloomberg

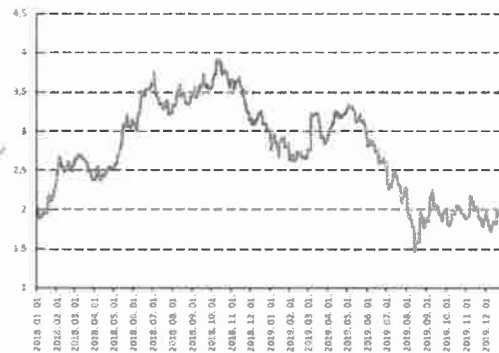
Magyarországi helyzet

2019-ben is kitartott a gazdasági növekedés dinamikája. A világgazdaság – és különösen a német gazdaság – lassulása egyelőre nem éreztette hatását, a növekedés motorját a bérnövekedés által támogatott belső fogyasztás és a beruházások jelentették. A teljes éves reál GDP növekedés 5 % körül alakulhat. Ebben a környezetben az infláció is jelentősen emelkedett, a headline infláció elérte a célsáv tetejét (4%), és az alapfolyamatokat jobban mutató maginflációs adat is a sáv felső felében tartózkodott az év nagy részében. A jegybank továbbra sem módosított laza kamatpolitikáját, ezt a hazai folyamatokat ellensúlyozó külpiaci fejlemények tették lehetővé: több nagy jegybanknak is (Fed, EKB) újra lazítania kellett a monetáris politikán, mind kamatvágásokkal, mind eszközvásárlásokkal. A rövid kamatok így nulla közelében maradtak, a hosszú állampapírhozamok pedig 2% köré csökkentek. A régió legalacsonyabb reálkamatával rendelkezünk így, ami a forint árfolyamát nem segítette, év végén 330 körül alakult az EURHUF kurzus.



A forint új rekordra gyengült az euróval szemben

Forrás: Bloomberg



A magyar tízéves kötvényhozamok 2% köré csökkentek

Forrás: Bloomberg

A Társaság főbb jellemzői

Az Aegon Magyarország Befektetési Alapkezelő Zrt. (továbbiakban Alapkezelő, Társaság) az Aegon Asset Management tagjaként, az Aegon Magyarország csoport leányvállalata, Magyarország meghatározó alapkezelője, aki a hazai piacon túl a közép-kelet-európai régióban is jelen van.

Az Aegon Asset Management kiemelkedő szakmai háttérrel és támogatást nyújt az Alapkezelő számára, mely mind vagyongazdálkodási szemléletben és szabályozottságban, mind a mindennapok során (pl. elemzésekkel) segíti cégünk munkáját és sikerét.

Társaságunk, több mint 20 éves tapasztalattal a cégcsoport közép-kelet-európai régiós vagyongazdálkodási központja.

Az Aegon Alapkezelő szolgáltatásai közé tartozik a befektetési alapkezelés, portfóliókezelés, befektetési tanácsadás, 2013-tól pedig mindez kiegészült kollektív befektetési papírok letétkezelésével és forgalmazásával. A Társaság szolgáltatásai intézményi és lakossági ügyfelek számára egyaránt elérhetőek. Az Alapkezelő ügyfelei között nyugdíjpénztárak, biztosító intézetek és egyéb intézményi befektetők találhatók, míg a lakossági piacon az általa kezelt Aegon Befektetési Alapokon és biztosítói, banki és egyéb forgalmazókon keresztül van jelen.

A Társaság által jelenleg kezelt befektetési alapok száma: 33

Az AEGON befektetési alapok vezető forgalmazója 2008. október 1-től 2013. július 31-ig az AEGON Magyarország Befektetési Jegy Forgalmazó Zrt. volt, mely 100%-ban az AEGON Alapkezelő tulajdonában állt, azonban 2013-ban beolvadt az Alapkezelőbe. Ezt követően az Aegon Alapkezelő végzi a befektetési alapok vezető forgalmazási tevékenységét. A befektetési alapok forgalmazásában részt vesz továbbá a Budapest Bank Zrt, CIB Zrt., Codex Értéktár és Értékpapír Zrt., Concorde Értékpapír Zrt, az Equilor Befektetési Zrt., Erste Bank Zrt, KBC Securities Magyarországi Fióktelepe, OTP Bank Nyrt. Raiffeisen Bank Zrt, Sopron Bank Zrt. SPB Befektetési Zrt. a az a Magyar Takarékszövetkezeti Bank Zrt., Unicredit Bank Zrt., MKB Bank Nyrt., Patria Finance, a.s..

Az alapok befektetési jegyeinek egy jelentős részét az AEGON Csoport különböző tagvállalatai birtokolják, javarészt unit-linked típusú eszközalapokban meglévő befektetésként.

Társaság által követett foglalkoztatáspolitikai

A munkavállalók feladataik ellátásához szükséges mértékben a Társaság által finanszírozott oktatásokon vehetnek részt. Ilyenek a szakmai szempontú továbbképzések, új ismeretek és készségek oktatása, angolnyelvoktatás, a vállalati hatékony együttműködési kultúra kiépítéséhez szükséges ismeretekre épülő tréningek. A Társaság folyamatosan törekszik az optimális munkakörnyezet kialakítására és innovatív megoldásokkal (pl.: home office rendszer) hozzájárul a hatékonyabb munkavégzéshez. Foglalkoztatáspolitikájában nagy hangsúlyt helyez a visszatérő kismamák integrálásába és részmunkaidős foglalkoztatási lehetőségekkel is segíti újbóli beilleszkedésüket.

A tevékenégi körben, működésben tervezett változások 2020-ban

A Társaság tevékenységi körében, működésében nem tervez jelentős változtatásokat 2020-ban. Természetesen folyamatosan figyelemmel kísérjük a piaci trendeket, igyekszünk ügyfeleink igényeinek a lehető legmagasabb szinten megfelelni.

A mérleg fordulónapja után bekövetkezett lényeges események

A mérleg fordulónapja és a mérlegkészítés időpontja között a mérlegre, illetve az eredményre lényeges befolyású esemény nem történt.

A Társaság tevékenységével kapcsolatos az ár-, hitel-, kamat-, likviditás- és cash-flow kockázatok bemutatása

Árkockázat: a Társaság fő bevételi forrás a befektetési alapok kezelése. Az iparágban globálisan is elindult egyfajta díjcsökkentési trend, ami várhatóan a magyar piacra is hatással, ezért középtávon számítunk enyhe díjcsökkenésre az alapok esetén, ami akár elérheti a 10%-ot.

Hitelkockázat: nincs hiteltartozása a Társaságnak

Kamatkockázat: ilyen típusú kockázat a Társaságot a kamatozó típusú befektetésein keresztül érintheti, azonban jelenleg a portfólió modified durationje 0,3 év, ami azt jelenti, hogy egy százalékos kamatváltozás mindössze 0,3%-kal módosítja a befektetések értékét. Ez alapján elmondható, hogy a kamatkockázat rendkívül alacsony.

Likviditási és cash-flow kockázat: Társaságunk likviditási helyzete stabil, likviditási mutatói előző üzleti évhez képest tovább javultak (lásd 2019. évről készített éves beszámoló kiegészítő mellékletének 6-os pontja). Legjelentősebb pénzkirámlással járó tranzakció minden évben az osztalékfizetés. Az osztalék mértékének/időzítésének megállapításakor a Társaság figyelemmel van a várható jövőbeni likviditási helyzetére, különös tekintettel a megfelelő mértékű likvid szavatoló tőke szükségletére.

A Társaság Kockázatkezelési szabályzatában határozza meg a kockázatainak (piaci/hitel, likviditási és működési) folyamatos figyelemmel kísérésére, bármikor elvégezhető mérésére, ellenőrzésére és kezelésére vonatkozó részletes szabályokat, elveket, valamint a partnerkockázatok és a tőzsdén kívüli származtatott ügyletek kockázatának figyelembe vételére vonatkozó szabályokat.

Egyéb

A Társaság nem vásárolt vissza saját részvényeket.

Kutatást és kísérleti fejlesztést a Társaság nem folytat.

A Társaságnak tevékenységéből adódóan környezetvédelmi és veszélyes hulladékkal kapcsolatos kötelezettsége nincs, ilyen célból céltartalékot nem képzett.

A Társaság a székhelyén kívül az alább felsorolt helyeken rendelkezik telephellyel:

1085 Budapest, Kálvin tér 12-13.

1076 Budapest, Thököly út 4

1027 Budapest, Margit körút 62.

A Társaság fiókteleppel nem rendelkezik.

Budapest, 2020. március 5.



Kocsis Bálint
adminisztrációs vezérigazgató h



Kadocsa Péter
elnök-vezérigazgató