

Aegon BondMaxx Abszolút Hozamú Kötvény Befektetési Alap PLN sorozat

ÁLTALÁNOS INFORMÁCIÓK

Alapkezelő:	AEGON Magyarország Befektetési Alapkezelő Zrt.
Letétkezelő:	Citibank Europe plc Magyarországi Fióktelepe
Vezető forgalmazó:	AEGON Magyarország Befektetési Alapkezelő Zrt.
Benchmark összetétele:	100% RMAX Index + 1%
ISIN kód:	HU0000712401
Indulás:	2013.08.12
Devizanem:	PLN
A teljes alap nettó eszközértéke:	29 462 307 478 HUF
PLN sorozat nettó eszközértéke:	37 323 942 PLN
Egy jegyre jutó nettó eszközérték:	1,234706 PLN

BEFEKTETÉSI POLITIKA:

Az alap kötvénybefektetési elsősorban a devizás állampapírpiacon, valamint a vállalati és jelzálog kötvénypiacon koncentrálnak. Az alap vásárolhatja a fenti piacokon befektető más befektetési alapok befektetési jegyeit is. A magyar állampapír piacnál magasabb hozam elérését a jobb diverzifikáció, a kötvények felárából fakadó hozamtöbblet, illetve kedvező piaci környezet esetén, a felárak szűküléséből adódó árfolyamnyereség teszik lehetővé. Az alap portfóliójának kialakítása során három fő irányt jelöltünk ki. Az alap befektetéseinek kialakítása során elsősorban az Alapkezelő regionális szakudását aknázunk ki, főleg a kelet-közép európai régió állampapírjait és vállalati kötvényeit vásárolva. Az alap vagyonának második részét hazai kibocsátók által forintban kibocsátott vállalati és jelzálogpapírokba fektetjük, amelyek relatív stabil felárakat kínálnak. Ezek a papírok az állampapíroknál magasabb hozamot produkálva, stabil magot képeznek a portfólióban és jelentős együttmozgást mutatnak a magyar állampapírokkal. Az alap befektetéseinek harmadik pillérét pedig fejlett piaci állampapír és vállalati kötvény instrumentumok képezik, amelyek jó diverzifikációs eszközt jelenthetnek az Alap számára. Az alap általános kockázati szintjét és a három fő befektetési irány közötti eszközallokációt az alapkezelő négy lábon nyugvó (fundamentumok, értékelési szintek, piaci hangulat, technikai tényezők) rendszeres piacelemzése és helyzetértékelése alapján határozzuk meg. Az alapos elemzés az egyedi értékpapírok regionális, szektoronkénti és kamatkockázat szerinti kiválasztását is jelentősen befolyásolja. Az egyes papírok kiválasztása során a kibocsátó alapos, hitelképességre vonatkozó pénzügyi elemzése is elengedhetetlen. A kockázatkezelés és a kibocsátók rendszeres monitoringa az alap esetében kiemelt fontosságú. Az alap portfóliójának összeállítása során közepes kockázati profil elérésére törekszünk elsősorban befektetési kategóriájú papírokat vásárolva. Alacsonyabb besorolású instrumentumok vásárlását az alap csak korlátozott arányok között tervezi. Az alap derivatív ügyleteket csak fedezési céllal, illetve a portfólió hatékony kialakításának céljából köthet. Az alap tarthat még derivatív indexeket követő, tőkeáttétel nélküli kollektív befektetési formákat. Az alap jelentős devizakitétséget is felvehet, amelyet alapesetben 100%-ban fedez az alapkezelő, de a piaci körülményektől függően akár nyitott devizapozícióval is rendelkezhet az alap. Az Alapkezelő a tőle elvárható maximális gondossággal, saját belátása és döntése alapján, a vonatkozó jogszabályok és jelen Kezelési Szabályzatban foglalt korlátozások betartása mellett alakítja ki az Alap forrásainak felhasználási módját, a befektetési arányokat annak érdekében, hogy az Alap az Alapkezelő várakozásainak megfelelő jövőbeni kockázatok és hozamok függvényében hosszabb távon megvalósítsa célját.

FORGALMAZÓK

Aegon Towarzystwo Ubezpieczenia na Życie Spółka

A SOROZAT ÁLTAL ELÉRT NETTÓ HOZAM:

Időtáv	Befektetési jegy	Benchmark
indulástól	3,31 %	2,36 %
2019	4,31 %	1,25 %
2018	-0,71 %	1,31 %
2017	2,62 %	1,20 %
2016	3,37 %	2,23 %
2015	3,07 %	2,52 %
2014	5,13 %	4,34 %

KOCKÁZATI MUTATÓK AZ ELMÚLT 12 HÓNAPRA:

Az alap heti hozamokból számolt évesített szórása:	0,75 %
A benchmark heti hozamokból számolt évesített szórása:	0,10 %
WAM (átlagos lejárat):	2,24 év
WAL (átlagos élettartam):	3,25 év

BEFEKTETÉSI HORIZONT:

A javasolt minimális befektetési idő:

<input type="checkbox"/>	<input checked="" type="checkbox"/>	<input type="checkbox"/>	<input type="checkbox"/>	<input type="checkbox"/>	<input type="checkbox"/>	<input type="checkbox"/>
3 hó	6 hó	1 év	2 év	3 év	4 év	5 év

Kockázati besorolás a heti hozamok elmúlt időszak szórása alapján:

<input type="checkbox"/>	<input checked="" type="checkbox"/>	<input type="checkbox"/>	<input type="checkbox"/>	<input type="checkbox"/>	<input type="checkbox"/>	<input type="checkbox"/>
nagyon alacsony	alacsony	mérsékelt	közepes	jelentős	magas	nagyon magas

PIACI ÖSSZEFOGLALÓ:

2020 januárjában a gyorsan terjedő koronavírus körüli hírek aggodalomra adtak okot, hiszen a vírus negatív hatással lehet az utóbbi időben stabilizálódó globális gazdasági mutatókra. Sem az amerikai, sem pedig az angol jegybank nem változtatott monetáris politikáján. Az utolsó negyedévre vonatkozó GDP becslések gyenge bővülésre utaltak az eurózónában és továbbra is jó növekedésre az Egyesült Államokban, ahol azonban a fogyasztási kiadások némileg csökkentek. A koronavírus körüli félelmek miatt a pénzügyi piacokon kockázatkerülő hangulat alakult ki. A részvényindexek, főleg január utolsó hetében nyomás alá kerültek. Az olaj árfolyama utóljára 2018 decemberében látott szintekre esett. Az amerikai kincstárjegyek és német állampapírok iránt nagy volt a kereslet, így a hozamok új 2020-as mélypontra estek. Ami a devizákat illeti, a kockázatkerülő hangulat legfőbb nyertesei az amerikai dollár és a japán yen voltak, míg az EURUSD árfolyam 1,10 körül stagnált. Profitot realizáltunk a helyi devizás magyar állampapírpozícióinkon, valamint román és lengyel helyi devizás állampapírokat vásároltunk. Növeltük az ukrán szuverén kitétségek, M-P kötvényeket vásároltunk és szuverén ecuadori pozíciókat nyitottunk. Január végén már profitot realizáltunk a lezárt román és lengyel pozícióinkon, és az ecuadori kitétséget is megszüntettük.

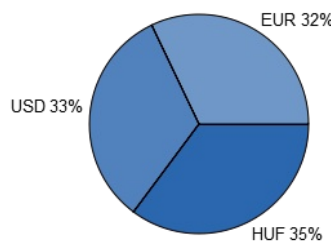
AZ ALAP ESZKÖZÖSSZETÉTELE 2020.01.31

Eszköz típusa	Részarány
Vállalati és hitelintézeti kötvények	36,28 %
Állampapírok	33,60 %
Kincstárjegyek	16,77 %
Jelzáloglevelek	1,38 %
Egyéb eszközök	0,69 %
Kollektív értékpapírok	0,13 %
Számlapénz	10,31 %
Követelés	1,48 %
Kötelezettség	-0,41 %
Nyitott derivatív pozíciók értéke	-0,21 %
Összesen	100,00 %
Származtatott ügyletek	69,77 %
Nettó korrekciós tőkeáttétel	101,90 %

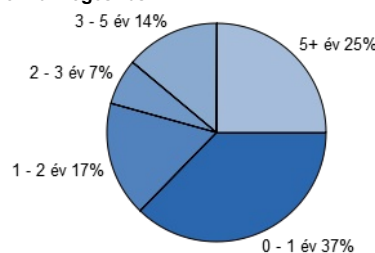
10%-nál magasabb részarányt képviselő eszközök

Nincs ilyen eszköz a portfólióban

Devizánkénti megoszlás:

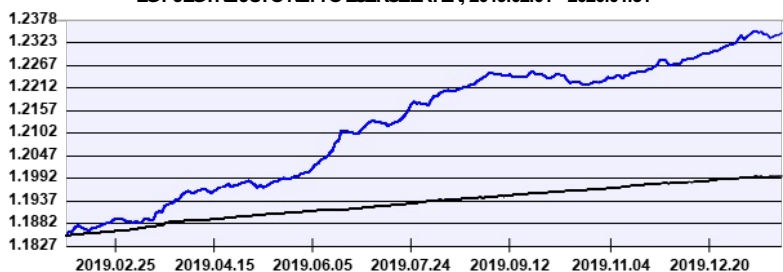


Lejárat szerinti megoszlás:



A SOROZAT TELJESÍTMÉNYE AZ ELMÚLT 12 HÓNAPBAN

EGY JEGYRE JUTÓ NETTÓ ESZKÖZÉRTÉK, 2019.02.01 - 2020.01.31



----- Aegon BondMaxx Abszolút Hozamú Kötvény Befektetési Alap PLN sorozat

----- Benchmark

A múltbeli hozamok nem jelentenek garanciát az alap jövőbeli teljesítményére nézve. Jelen hirdetés nem minősül ajánlattételnek vagy befektetési tanácsadásnak. A befektetés részletes feltételeit az Alap Tájékoztatója tartalmazza, mely a mindenkor érvényes kondíciós listákkal együtt megtalálható a forgalmazási helyeken. A befektetési alap forgalmazásával (vétel, tartás, eladás) kapcsolatos költségek az alap kezelési szabályzatában és a forgalmazási helyeken megismerhetők.

A(z) 3 legnagyobb pozíció:

Eszköz	típus	Partner / kibocsátó	Lejárat
Magyar Fejlesztési Bank Zrt. 2020/10 6,25% USD	kamatkozó	Magyar Fejlesztési Bank Zrt. (HU)	2020.10.21
MOL 2023/04/28 2,625%	kamatkozó	MOL Nyrt. (HU)	2023.04.28
US 5YR NOTE (CBT) Mar20 Vétel	derivatív	Raiffeisen Hun (HU)	2020.03.31