

Aegon Alfa Abszolút Hozamú Befektetési Alap PLN sorozat

ÁLTALÁNOS INFORMÁCIÓK

Alapkezelő:	AEGON Magyarország Befektetési Alapkezelő Zrt.
Letétkezelő:	Unicredit Bank Hungary Zrt.
Vezető forgalmazó:	AEGON Magyarország Befektetési Alapkezelő Zrt.
Benchmark összetétele:	100% RMAX Index
ISIN kód:	HU0000708318
Indulás:	2009.11.17
Devizanem:	PLN
Ateljes alap nettó eszközértéke:	66 429 561 593 HUF
PLN sorozat nettó eszközértéke:	100 486 013 PLN
Egyjegyre jutó nettó eszközérték:	2,485752 PLN

BEFEKTETÉSI POLITIKA:

Az Alap célja, hogy komoly kockázatvállalás és derivatív pozíciók aktív használata mellett jelentős hozamhoz juttassa a befektetőket. Az Alap kifejezetten kockázatos, különösen a származtatott pozíciók vállalása miatt. Az Alap az összes igénybe vehető befektetési eszközt - hazai és külföldi kötvényt, részvényt és egyéb értékpapírokat, indexeket és devizákat - hajlandó megvásárolni, vagy eladni, amennyiben komoly nyereségelődést lát. Ebből a szempontból az alap opportunisztikus, megközelítésében a multistratégiát követő alapok közé sorolandó. A multistratégia keretén belül az alapban főleg "Global macro", "Long-short equity", "Convertible bond arbitrage" és "Managed futures" típusú ügyletek dominálnak. Az Alap befektetési eszközosztályok szerint három nagy csoportra oszlanak: a kötvény, deviza és a részvényt piacokon vállal többletkockázatot, és ezeken a piacokon mind vételi, mind eladási pozíciót hajlandó felvállalni, akár a törvényileg engedett maximális keretelig, amely jelenleg ilyen alapok számára kétszeres tőkeáttételt engedélyez. Az Alap befektetési döntéshozatali mechanizmusában a fundamentális, technikai, és behaviorális-pszichológiai tényezőket mérlegeli. Az Alapkezelő a tőle elvárható maximális gondossággal, saját belátása és döntése alapján, a vonatkozó jogszabályok és a Kezelési Szabályzatban foglalt korlátozások betartása mellett alakítja ki az Alap forrásainak felhasználási módját, a befektetési arányokat annak érdekében, hogy az Alap - az Alapkezelő várakozásainak megfelelő jövőbeni kockázatok és hozamok függvényében - hosszabb távon megvalósítsa célját. A likviditás biztosításának érdekében az Alap az ÁKK által a Magyar Állam nevében kibocsátott állampapírokat kívánja portfóliójában tartani.

FORGALMAZÓK


Aegon Towarzystwo Ubezpieczeń na Życie Spółka

A SOROZAT ÁLTAL ELÉRT NETTÓ HOZAM:

Időtáv indulástól	Befektetési jegy	Benchmark
2018	3,95 %	2,43 %
2017	-2,13 %	0,31 %
2016	4,29 %	0,20 %
2015	4,03 %	1,22 %
2014	4,63 %	1,50 %
2013	7,32 %	3,31 %
2012	9,75 %	6,54 %
2011	13,54 %	7,01 %
2010	-2,88 %	5,00 %
2010	-0,89 %	-1,22 %

A SOROZAT TELJESÍTMÉNYE AZ ELMÚLT 12 HÓNAPBAN

EGY JEGYRE JUTÓ NETTÓ ESZKÖZÉRTÉK, 2018.05.01 - 2019.04.30



----- Aegon Alfa Abszolút Hozamú Befektetési Alap PLN sorozat ----- Benchmark

A múltbeli hozamok nem jelentenek garanciát az alap jövőbeli teljesítményére nézve. Jelen hirdetés nem minősül ajánlattételnek vagy befektetési tanácsadásnak. A befektetés részletes feltételeit az Alap Tájékoztatója tartalmazza, mely a mindenkor érvényes kondíciós listákkal együtt megtalálható a forgalmazási helyeken. A befektetési alap forgalmazásával (vétel, tartás, eladás) kapcsolatos költségek az alap kezelési szabályzatában és a forgalmazási helyeken megismerhetők.

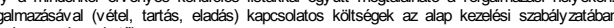
BEFEKTETÉSI HORIZONT:

A javasolt minimális befektetési idő:



3 hó 6 hó 1 év 2 év 3 év 4 év 5 év

Kockázati besorolás a heti hozamok elmúlt időszakos szórása alapján:



nagyon alacsony alacsony mértékelt közepes jelentős magas nagyon magas

PIACI ÖSSZEFOGLALÓ:

A kereskedelmi tárgyalásokat övező pozitív fejleményeknek és a várakozásokat meghaladó kínai adatsoroknak köszönhetően emelkedéssel indították a részvények az új negyedévet. Számos vártnál jobb vállalati jelentésnek és a pozitív befektetői szentimentnek köszönhetően új abszolút csúcstól ért el az S&P 500 és a Nasdaq Composite index is. Az erősödés leginkább a jó befektetői hangulatnak volt köszönhető, az elenzők nem javították érdemben eredmény előrejelzéseiket, ami azt is jelenti, hogy drágábbak lettek a részvények. A piaci szereplők áprilisban már a kereskedelmi háború befejezését árazták, miután a hírek folyamatosan arról szóltak, hogy küszöbön van már a megállapodás. Ezt a pozitív hangulatot törte le Trump május elején a kijelentésével, miszerint 200 milliárd dollármint kínai importot terhelő 10 százalékos büntetővám kulcsa 25 százalékra emelkedne és rövidesen a maradék, 325 milliárd dollármint behozatalra is hasonló vártétel vonatkozna. Az amerikai elnök kereskedelempolitikai retorikája esést váltott ki a részvényt piacokon, a kínai A-részvények egy nap alatt közel 6%-ot vetettek le magukról. Az olaj ára is tovább araszolt felfelé áprilisban, miután enyhültek a növekedési félelmek és az amerikai kormány az iráni olajexport teljes megszüntetését helyezte kilátásba. Az emelkedést ismét az amerikai elnök szakította meg, aki a kitermelés fokozására szólította fel az OPEC országokat, így komoly korrekcióba kezdett az olaj a hónap végén. Pozitív adatok jelentek meg azonban a világ legnagyobb gazdaságának növekedéséről, az amerikai gazdaság 3,2 százalékkal bővült az év első negyedévében, amely mind az előző 2,2 százalékot, mind a várt 2,5 százalékot messze meghaladja. Ez az adat is támogatta a dollár erősödését, ami mind a fejlett mind a feltörekvő piaci devizákhoz képest relatív erőt mutatott és az EURUSD keresztárfolyam így letörte az eddig akadálynak számító 1,12-es szintet is. A kínai gazdaság növekedéséről is képet kaptunk a hónapban, a világ második legnagyobb gazdaságának GDP-je az első negyedévében év/év alapon a várt 6,3 helyett 6,4 százalékkal nőtt. A Brexit határidő októberig való kitolása óta némileg kevesebb impulzust kapunk ezen a fronton, habár a brit politikai káosz egy csöppet sem tisztult. A várakozásokkal szemben nem született érdemi előrelépés a Theresa May és Jeremy Corbyn közötti kétpárti brexit megállapodásának egyeztetése során sem. Jó hozamot ért el az alap áprilisban, amihez legnagyobb mértékben a magyar és orosz állampapírok és vállalati kötvény pozíciók járultak hozzá. Áprilisban a forint gyengülését arra használtuk fel, hogy lezárjuk a hazai deviza elleni pozícióinkat, amit így 35%-ról 20%-ra csökkentettünk. Emellett lezártuk a Russel 2000-ben vállalt short pozícióinkat és profitot realizáltunk ukrán kötvényekben is. Az alap részvényűsége 20% körül alakult, leginkább régiós papírokban mozogtunk, így profitot realizáltunk az Erste, CCC, Raiffeisen és Gazprom részvényein is, míg megnöveltük a Český Telekomban vállalt kitettségenket. Alapvetően a magas osztalékfizető papírokat részesítjük előnyben az alapban.

AZ ALAP ESZKÖZÖSSZETÉTELE 2019.04.30

Eszköz típusa	Részarány
Államkötvények	44,75 %
Vállalati és hitelintézeti kötvények	30,97 %
Magyar részvények	9,88 %
Nemzetközi részvények	7,02 %
Kollektív értékpapírok	2,95 %
Jelzáloglevelek	0,64 %
Számlapénz	3,38 %
Követelés	1,59 %
Kötelezettség	-0,57 %
Nyitott derivatív pozíciók értéke	-0,60 %
Összesen	100,00 %
Származtatott ügyletek	52,94 %
Nettó korrekciós tőkeáttétel	99,77 %

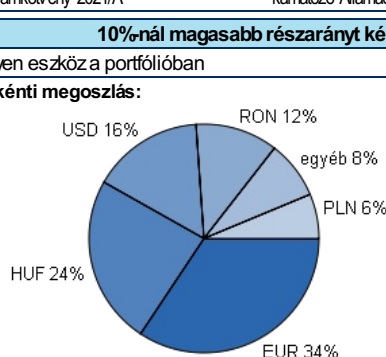
A(z) 3 legnagyobb pozíció:

Eszköz	típus	Partner / kibocsátó	Lejárat
Opus Securities átváltható kötvénye	kamatkozó	Opus Securities (LU)	2099. 10. 31.
Magyar Fejlesztési Bank Zrt. 2020/10 6,25% USD	kamatkozó	Magyar Fejlesztési Bank Zrt. (HU)	2020. 10. 21.
Magyar Államkötvény 2021/A	kamatkozó	Államadósság Kezelő Központ Zrt. (HU)	2021. 06. 23.

10%-nál magasabb részarányt képviselő eszközök

Nincs ilyen eszköz a portfólióban

Devizánkénti megoszlás:



KOCKÁZATI MUTATÓK AZ ELMÚLT 12 HÓNAPRA:

Az alap heti hozamokból számolt évesített szórása:	2,37 %
A benchmark heti hozamokból számolt évesített szórása:	0,21 %
WAM (átlagos lejárat):	9,14 év
WAL (átlagos élettartam):	9,59 év