

Aegon BondMaxx Abszolút Hozamú Kötvény Befektetési Alap R sorozat

ÁLTALÁNOS INFORMÁCIÓK

Alapkezelő:	AEGON Magyarország Befektetési Alapkezelő Zrt.
Letétkezelő:	Citibank Europe plc Magyarországi Fióktelepe
Vezető forgalmazó:	AEGON Magyarország Befektetési Alapkezelő Zrt.
Benchmark összetétele:	100% RMAX Index + 1%
ISIN kód:	HU0000712260
Indulás:	2013.07.16
Devizanem:	HUF
Ateljes alap nettó eszközértéke:	27 579 037 197 HUF
R sorozat nettó eszközértéke:	511 639 856 HUF
Egy jegyre jutó nettó eszközérték:	1,175754 HUF

BEFEKTETÉSI POLITIKA:

Az alap kötvénybefektetése elsősorban a devizás állampapírpiacon, valamint a vállalati és jelzálog kötvénypiacon koncentrálnak. Az alap vásárolhatja a fenti piacokon befektető más befektetési alapok befektetési jegyeit is. A magyar állampapír piacnál magasabb hozam elérését a jobb diverzifikáció, a kötvények felárlásból fakadó hozamnövekedés, illetve kedvező piaci környezet esetén, a felárak szűküléséből adódó árfolyamnyereség tesz ki lehetővé. Az alap portfóliójának kialakítása során három fő irányt jelöltünk ki. Az alap befektetései kialakítása során elsősorban az Alapkezelő regionális szaktudását aknazzuk ki, főleg a kelet-közép európai régió állampapírjait és vállalati kötvényeit vásárolva. Az alap vagyonának második részét hazai kibocsátók által forintban kibocsátott vállalati és jelzálogpapírokba fektetjük, amelyek relatíve stabil felárakat kínálnak. Ezek a papírok az államkötvényeknél magasabb hozamot produkálva, stabil magot képeznek a portfólióban és jelentős együttmozgást mutatnak a magyar állampapírokkal. Az alap befektetései harmadik pillérét pedig fejlett piaci állampapír és vállalati kötvény instrumentumok képezik, amelyek jó diverzifikációs eszközt jelenthetnek az Alap számára. Az alap általános kockázati szintjét és a három fő befektetési irány közötti eszközallokációt az alapkezelő négy lábon nyugvó (fundamentumok, értékelési szintek, piaci hangulat, technikai tényezők) rendszeres piacellenzést és helyzetértékelése alapján határozzuk meg. Az alapos elemzés az egyedi értékpapírok regionális, szektoronkénti és kamatkockázat szerinti kiválasztását is jelentősen befolyásolja. Az egyes papírok kiválasztása során a kibocsátó alapos, hitelképességre vonatkozó pénzügyi elemzése is elengedhetetlen. A kockázatkezelés és a kibocsátók rendszeres monitoringja az alap esetében kiemelt fontosságú. Az alap portfóliójának összeállításánál közepes kockázati profil elérésére törekszünk, elsősorban befektetési kategóriájú papírokat vásárolva. Alacsonyabb besorolású instrumentumok vásárlását az alap csak korlátozott arányok között tervezi. Az alap derivatív ügyleteket csak fedezési céllal, illetve a portfólió hatékony kialakításának céljából köthet. Az alap tarthat még derivatív indexeket követő, tőkeáttétel nélküli kollektív befektetési formákat. Az alap jelentős devizakitétséget is felvehet, amelyet alapesetben 100%-ban fedez az alapkezelő, de a piaci körülményektől függően akár nyitott devizapozícióval is rendelkezhet az alap. Az Alapkezelő a tőle elvárható maximális gondossággal, saját belátása és döntése alapján, a vonatkozó jogszabályok és jelen Kezelési Szabályzatban foglalt korlátozások betartása mellett alakítja ki az Alap forrásainak felhasználási módját, a befektetési arányokat annak érdekében, hogy az Alap az Alapkezelő várakozásainak megfelelő jövőbeni kockázatok és hozamok függvényében hosszabb távon megvalósítsa célját.

FORGALMAZÓK

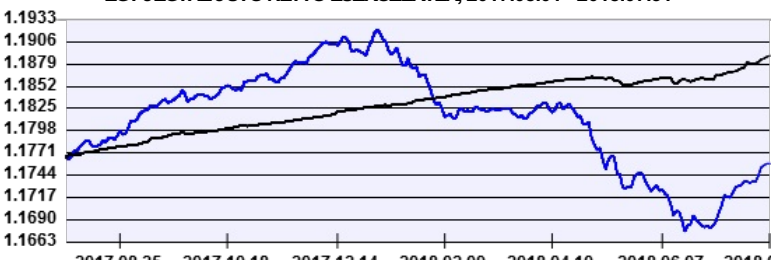
Raiffeisen Bank Zrt.

A SOROZAT ÁLTAL ELÉRT NETTÓ HOZAM:

Időtáv	Befektetési jegy	Benchmark
indulástól	3,26 %	2,70 %
2017	1,92 %	1,20 %
2016	3,11 %	2,23 %
2015	2,96 %	2,52 %
2014	5,74 %	4,34 %

A SOROZAT TELJESÍTMÉNYE AZ ELMÚLT 12 HÓNAPBAN

EGY JEGYRE JUTÓ NETTÓ ESZKÖZÉRTÉK, 2017.08.01 - 2018.07.31



— Aegon BondMaxx Abszolút Hozamú Kötvény Befektetési Alap R sorozat

— Benchmark

A múltbeli hozamok nem jelentenek garanciát az alap jövőbeli teljesítményére nézve. Jelen hirdetés nem minősül ajánlattételnek vagy befektetési tanácsadásnak. A befektetés részletes feltételeit az Alap Tájékoztatója tartalmazza, mely a mindenkor érvényes kondíciós listákkal együtt megtalálható a forgalmazási helyeken. A befektetési alap forgalmazásával (vétel, tartás, eladás) kapcsolatos költségek az alap kezelési szabályzatában és a forgalmazási helyeken megismerhetők.

PIACI ÖSSZEFOGLALÓ:

Akockázatos eszközök, a nyersanyagok kivételével szépen teljesítettek júliusban. Ez részben visszaköszönt az olaj kereslet-kínálati dinamikájában, miközben az USA és Kína közötti kereskedelmi háború enyhülésének hiánya az ipari fémek árcsökkenésében nyilvánult meg, illetve szerepet játszott a júni gyengülésében is. A kínai deviza gyengülésétől eltekintve a feltörekvő piaci valutáknak több hónapnyi gyengülés után sikerült stabilizálódni a dollárral szemben, ami pozitív hatott a feltörekvő piaci kötvényekre is. A valamelyest javuló üzleti hangulatnak köszönhetően a tőkeáramlások irányt váltott, így a kisebb mértékű tőkebeáramlást tapasztalhattunk az utóbbi időszakos időszakában. Európán belül Ukrajnában tapasztalhattuk a legpozitívabb változást, hiszen kedvező hírek jöttek ki a korrupcióellenes bírósági törvény módosításairól, amely előfeltétele volt az IMF támogatás következő részletének. A régióban Törökország teljesített a legrosszabbal, mivel Erdogan elnök saját vejenek pénzügyminiszteré váló kinevezése komoly aggodalmat váltott ki a piaci szereplőkből. Így ebben a hónapban csökkentettük az orosz, horvát és török kitétségszámunkat, valamint forintban denominált kötvényeket vásároltunk.

AZ ALAP ESZKÖZÖSSZETÉLE 2018.07.31

Eszköz típusa	Résarány
Vállalati és hitelintézeti kötvények	39,62 %
Államkötvények	36,54 %
Kincstárjegyek	9,07 %
Jelzáloglevelek	4,41 %
Egyéb eszközök	0,70 %
Kollektív értékpapírok	0,10 %
Számlapénz	8,13 %
Követelés	1,28 %
Nyitott derivatív pozíciók értéke	0,61 %
Kötelezettség	-0,44 %
Összesen	100,00 %
Származtatott ügyletek	67,21 %
Nettó korrekciós tőkeáttétel	100,00 %

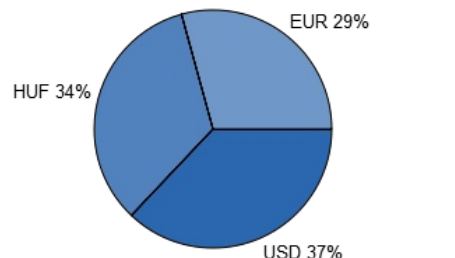
A(z) 3 legnagyobb pozíció:

MFB 2021/12/08 2,375% EUR (Magyar Fejlesztési Bank Zrt.)
MFB 2020/10 6,25% USD (Magyar Fejlesztési Bank Zrt.)
MOL 2023/04/28 2,625% (MOL Nyrt.)

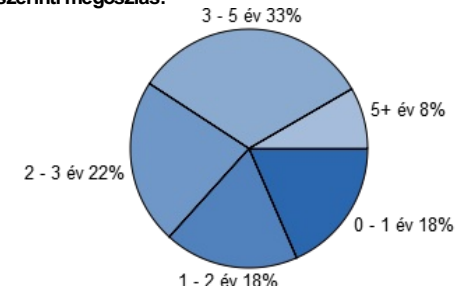
10%-nál magasabb résarányt képviselő eszközök

Nincs ilyen eszköz a portfólióban

Devizánkénti megoszlás:



Lejárat szerinti megoszlás:



KOCKÁZATI MUTATÓK AZ ELMÚLT 12 HÓNAPRA:

Az alap heti hozamokból számolt évesített szórása: 0,95 %

Abenchmark heti hozamokból számolt évesített szórása: 0,14 %

BEFEKTETÉSI HORIZONT:

Ajavasolt minimális befektetési idő:

<input type="checkbox"/>	<input checked="" type="checkbox"/>	<input type="checkbox"/>	<input type="checkbox"/>	<input type="checkbox"/>	<input type="checkbox"/>	<input type="checkbox"/>
3 hó	6 hó	1 év	2 év	3 év	4 év	5 év

Kockázati besorolás a heti hozamok elmúlt időszak szórása alapján:

<input type="checkbox"/>	<input checked="" type="checkbox"/>	<input type="checkbox"/>	<input type="checkbox"/>	<input type="checkbox"/>	<input type="checkbox"/>	<input type="checkbox"/>
nagyon alacsony	alacsony	mérsékelt	közepes	jelentős	magas	nagyon magas