

Aegon Közép-Európai Vállalati Kötvény Befektetési Alap intézményi sorozat

ÁLTALÁNOS INFORMÁCIÓK

Alapkezelő:	AEGON Magyarország Befektetési Alapkezelő Zrt.
Letétkezelő:	Citibank Europe plc Magyarországi Fióktelepe
Vezető forgalmazó:	AEGON Magyarország Befektetési Alapkezelő Zrt.
Benchmark összetétele:	100% RMAX Index + 1%
ISIN kód:	HU0000709605
Indulás:	2011.01.12
Devizanem:	HUF
A teljes alap nettó eszközértéke:	29 455 810 480 HUF
Intézményi sorozat nettó eszközértéke:	18 313 786 487 HUF
Egy jegyre jutó nettó eszközérték:	1,515737 HUF

BEFEKTETÉSI POLITIKA:

Az alap befektetési célja, hogy elsősorban a közép - kelet európai régió kötvénypiacán befektetve, a hazai pénzpiacra elérhető megtérülésnél magasabb hozamban részesítse a befektetőket. Az alap kötvénybefektetése elsősorban a vállalati- és jelzálog-kötvénypiacra koncentrálnak, de a lehetséges befektetések között a devizában kibocsátott állampapírok is szerepelnek. Forintban kibocsátott magyar állampapírokat csak likviditáskezelési céllal tartunk az alapban. Az alap vásárolhat a fenti piacokon befektető más befektetési alapokat is. A magyar állampapír-piacinál magasabb hozam elérését a jobb diverzifikáció, a kötvények feláraitól fakadó hozamtöbblet, illetve kedvező piaci környezet esetén, a felárak szűküléséből adódó árfolyamnyereség teszik lehetővé. Az alap általános kockázati szintjét és a három fő befektetési irány közti eszközallokációt az alapkezelő négy lábon nyugvó (fundamentumok, értékeltségi szintek, piaci hangulat, technikai tényezők) rendszeres piacelemzése és helyzetértékelése alapján határozzuk meg. Az alapos elemzés az egyedi értékpapírok regionális, szektoronkénti és kamatkockázat szerinti kiválasztását is jelentősen befolyásolja. Az egyes papírok kiválasztása során a kibocsátó alapos, hitelképességre vonatkozó pénzügyi elemzése is elengedhetetlen. A kockázatkezelés és a kibocsátók rendszeres monitoringja az alap esetében kiemelt fontosságú. Az alap portfóliójának összeállításánál közepes kockázati profil elérésére törekszünk, elsősorban befektetési kategóriájú papírokat vásárolva. Alacsonyabb besorolású instrumentumok vásárlását az alapnak csak korlátozott arányok közt tervezi. Az alap derivatív ügyleteket csak fedezési céllal, illetve a portfólió hatékony kialakításának céljából köthet. Az alap tarthat még derivatív indexeket követő, tőkeáttétel nélküli kollektív befektetési formákat. Az alap jelentős devizakitettséget is felvehet, amelyet alapesetben 100%-ban fedez az alapkezelő, de a piaci körülményektől függően akár nyitott devizapozícióval is rendelkezhet az alap. Az Alapkezelő a tőle elvárható maximális gondossággal, saját belátása és döntése alapján, a vonatkozó jogszabályok és a Kezelési Szabályzatban foglalt korlátozások betartása mellett alakítja ki az Alap forrásainak felhasználási módját, a befektetési arányokat annak érdekében, hogy az Alap - az Alapkezelő várakozásainak megfelelő jövőbeni kockázatok és hozamok függvényében - hosszabb távon megvalósítsa célját.

FORGALMAZÓK

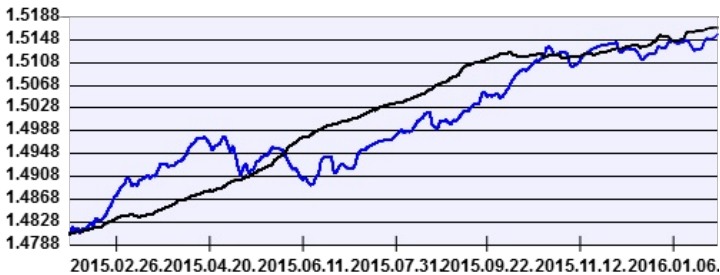
Aegon Magyarország Befektetési Alapkezelő Zrt., Equilor Befektetési Zrt, Raiffeisen Bank Zrt.

AZ ALAP ÁLTAL ELÉRT NETTÓ HOZAM:

Időtáv	Befektetési jegy	Benchmark
indulástól	8,58 %	5,77 %
2015	3,17 %	2,52 %
2014	5,91 %	4,34 %
2013	8,79 %	6,78 %
2012	21,84 %	9,60 %

AZ ALAP TELJESÍTMÉNYE AZ ELMÚLT 12 HÓNAPBAN

EGY JEGYRE JUTÓ NETTÓ ESZKÖZÉRTÉK, 2015.02.01 - 2016.01.31



— Aegon Közép-Európai Vállalati Kötvény Befektetési Alap intézményi sorozat
— Benchmark

A múltbeli hozamok nem jelentenek garanciát az alap jövőbeli teljesítményére nézve. Jelen hirdetés nem minősül ajánlattételnek vagy befektetési tanácsadásnak. A befektetés részletes feltételeit az Alap Tájékoztatója tartalmazza, mely a mindenkor érvényes kondíciós listákkal együtt megtalálható a forgalmazási helyeken. A befektetési alap forgalmazásával (vétel, tartás, eladás) kapcsolatos költségek az alap kezelési szabályzatában és a forgalmazási helyeken megismerhetők.

KOCKÁZATI MUTATÓK AZ ELMÚLT 12 HÓNAPRA:

Az alap heti hozamokból számolt évesített szórása: 0,84 %
A benchmark heti hozamokból számolt évesített szórása: 0,27 %

PIACI ÖSSZEFOGLALÓ:

A kínai növekedési félelmek, az olajár további zuhanása, a feltörekvő piacok általános értelemben vett lassulása és az esetleges amerikai recesszióval kapcsolatos szóbeszéd erősödése határozták meg a januári kereskedést. A kockázatos eszközök számára alapvetően negatív kicsengésű hónapot tudhatunk magunk mögött, a részvények, magas hozamú kötvények és a nyersanyagok egyaránt veszítettek értékükből. A vállalati kötvényeken belül az energiakapcsolt vállalatok kötvényei különösen nagy nyomás alá kerültek az esetleges csődöktől való félelmek következtében, amit a zuhanó olajár tovább erősített. A közép-kelet európai régióból is negatív hírek érkeztek. Az S&P A -ról BBB+ -ra csökkentette lengyel államadósság kockázati besorolását, mindezt negatív kilátások mellett, a bizonytalan politikai környezetre való tekintettel. A feltörekvő piaci dollárban denominált kötvények hozamfelárai 46 bázisponttal emelkedtek. A hozamemelkedés különösen az olajexportőr országok kötvényeit érintette. A hónap során leépítettük az alap horvát kitétséget, csökkentettük a Magnolia kötvényben felvett pozíciókat és vásároltunk az OTP 2016-ban lejáró eurókötvényéből.

AZ ALAP ESZKÖZÖSSZETÉTELE 2016.01.31

Eszköz típusa	Részarány
Vállalati és hitelintézeti kötvények	48,20 %
Államkötvények	34,30 %
Jelzáloglevelek	6,14 %
Kincstárjegyek	5,65 %
Számlapénz	8,04 %
Kötelezettség	-5,21 %
Követelés	2,18 %
Nyitott derivatív pozíciók értéke	0,35 %
Állampapír repo ügyletek	0,33 %
Összesen	100,00 %
Származtatott ügyletek	76,32 %
Nettó korrekciós tőkeáttétel	101,26 %

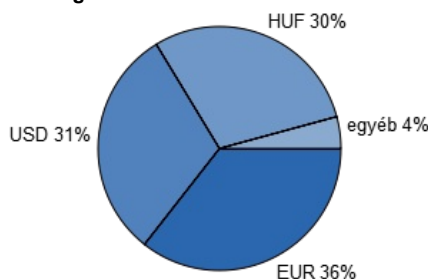
A(z) 3 legnagyobb pozíció:

MFB 2020/10 6,25% USD (Magyar Fejlesztési Bank Zrt.)
MOL 2017/04/20 5.875% (MOL Nyrt.)
OTP 5,27% 09/19/2016 (Országos Takarékpénztár és Kereskedelmi Bank Nyrt.)

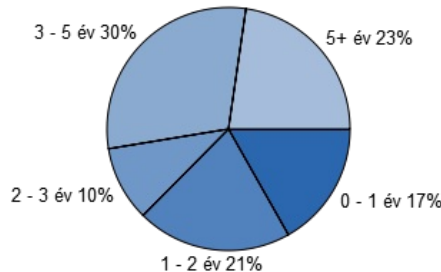
10%-nál magasabb részarányt képviselő eszközök

Nincs ilyen eszköz a portfólióban

Devizánkénti megoszlás:



Lejárat szerinti megoszlás:



BEFEKTETÉSI HORIZONT:

Ajavasolt minimális befektetési idő:



Kockázati besorolás a heti hozamok elmúlt időszaki szórása alapján:

