

## INVESTIČNÍ POLITIKA

Cílem investičního fondu je vytvořit akciový fond, který může těžit z dlouhodobých demografických změn a souvisejících změn spotřebitelských zvyklostí. Fond se snaží dosáhnout dlouhodobého zhodnocení kapitálu investováním do globálních společností, které mohou těžit z růstu a stárnutí populace, sociálních a ekonomických změn spojených se zdravým životním stylem, urbanizací, rozšiřováním vznikající střední třídy a sociálních změn v globální ekonomice a ze změn spotřebních návyků vyvolaných demografickými změnami.

Fond bude usilovat o dosažení těchto cílů prostřednictvím nástrojů akciového typu, zejména fondů obchodovaných na burze (ETF), akcií a otevřených veřejných investičních fondů, a kromě toho může držet domácí a mezinárodní státní cenné papíry, domácí a mezinárodní akcie, jakož i depozitní a repo obchody a využívat deriváty. Investice jsou realizovány do společností se silnými základními ukazateli, které mají dobrou pozici pro vytváření dlouhodobé hodnoty a konkurenční výhody díky demografickým a sociálním změnám. Trendy související s demografickými a sociálními změnami jsou dlouhodobé procesy, které přesahují běžné hospodářské cykly, jsou obvykle globální a ovlivňují celý svět. Fond proto nemá žádnou geografickou specifikaci. Vzhledem k tomu, že fond se snaží těžit z dlouhodobého růstu a má značnou expozici vůči akciovým tržím, doporučuje se investorům s vyšší ochotou riskovat a dlouhodobým investičním horizontem.

## PŘEHLED TRHU

V únoru byl vývoj na světových finančních a kapitálových trzích ovlivněn především politikou Donalda Trumpa v souvislosti se zvyšováním cel. Americký prezident uvalil významná dovozní cla na Mexiko, Kanadu a Čínu, což zpočátku vyvolalo silný odprodej na trzích. Nakonec oznámení o odkladu cel na poslední chvíli náladu zklidnilo, ale tento jev názorně ukazuje volatilitu trhu. Navzdory obchodnímu napětí americká ekonomika nadále vykazovala solidní růst, přičemž meziroční růst spotřeby domácností přesahoval 4 % a mírná inflace vytvářela příznivé prostředí pro akciový trh. V Evropě byl sentiment investorů rovněž ovlivněn Trumpovými oznámeními o clech a očekávanou reakcí EU. Německé a francouzské údaje o inflaci byly o něco nižší, než se očekávalo, což posílilo očekávání, že Evropská centrální banka (ECB) letos sníží sazby. V důsledku toho výnos dvouletých německých státních dluhopisů v únoru klesl o bezprecedentních 19 bazických bodů. Částečně sehrály svou roli i německé volby, v nichž AfD dosáhla slabších výsledků, než se očekávalo. Na akciových trzích byly na americká cla citlivé zejména průmyslový a automobilový sektor, zatímco akciím v oblasti obrany a energetiky se dařilo. Očekává se, že tvůrci politik EU připraví cílené obchodní kroky, které by mohly v příštích měsících způsobit další volatilitu.

Akciové trhy dokázaly dále růst až do poloviny měsíce, ale poté vedle pochybností o růstu AI, vysokých cen a nadměrné pozice vyvolaly pokles slabší než očekávané údaje o PMI v sektoru služeb. Podle společnosti S&P Global, která provádí průzkum PMI, optimismus, který byl v americké ekonomice patrný na začátku roku, vyprchal a ekonomické subjekty jsou opatrnější a stále častěji se také objevuje slovo „stagflace“, což by nebylo pro akciové trhy příznivé prostředí. Náš Fond SocialTrend se však v tomto prostředí drží dobře, přičemž cyklické společnosti z oblasti spotřebního zboží, zdravotní péče, financí a spotřebního zboží, které tvoří většinu investic Fondu, zaznamenaly růst. Tento měsíc začala rotace od momentumových akcií směrem k defenzivním, takže letos to již nebyly akcie Magnificent7 (Apple, Amazon, Alphabet, Meta, Microsoft, Nvidia, Tesla), které vedly tržní rally, ale spíše defenzivní a value akcie.

## OBECNÉ INFORMACE

Správce fondu:	VIG Asset Management Hungary
Správce:	Erste Bank Hungary Zrt.
Hlavní distributor:	VIG Asset Management Hungary
Referenční index Fondu je	Fond nemá stanoven referenční index
Kód ISIN:	HU0000733027
Založení:	03/11/2024
Měna:	USD
Čistá hodnota aktiv celého fondu:	1 537 635 USD
Čistá hodnota aktiv řady UI:	6 819 USD
Čistá hodnota aktiv na jeden list:	1,086071 USD

## DISTRIBUTOŘI

## NAVRHOVANÝ MINIMÁLNÍ INVESTIČNÍ HORIZONT

3 měsíce	6 měsíců	1 roky	2 roky	3 roky	4 roky	5 let
----------	----------	--------	--------	--------	--------	-------

## STRUKTURA AKTIV FONDU

Typ prostředku	Podíl
Kolektivní cenné papíry	66,56 %
Mezinárodní akcie	28,36 %
Hotovost, běžný účet	6,61 %
Závazky	-1,55 %
Pohledávky	0,04 %
Hodnota otevřených derivátových pozic	0,00 %
<b>celkem</b>	<b>100,00 %</b>
Derivátové produkty	0,00 %
čistá korekční páka	100,00 %

Aktiva s podílem vyšším než 10 %

V portfoliu nejsou žádná taková aktiva

## ÚROVEŇ RIZIKA

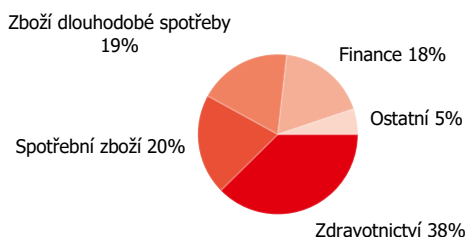
1	2	3	4	5	6	7
---	---	---	---	---	---	---

← Nižší riziko Vyšší riziko →

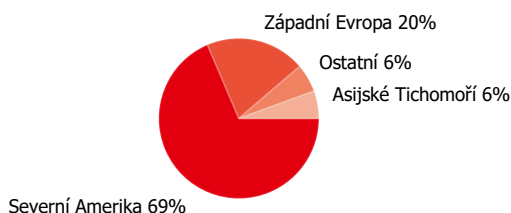
## ČISTÝ VÝNOS DOSAŽENÝ SÉRIÍ

Časový rámec	Výnos (%)	Benchmark
YTD	4,74 %	
Od založení (p.a.)	8,61 %	
1 měsíc	-0,30 %	
3 měsíce	1,37 %	
6 měsíců	1,22 %	

### Rozdělení akcií podle odvětví

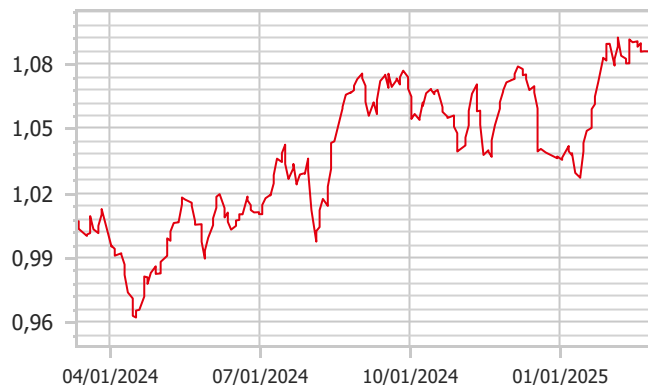


### Rozdělení akcií podle zemí



## VÝKONNOST SÉRIÍ

Čistá hodnota aktiv na jeden list, 03/11/2024 - 02/28/2025



## UKAZATELE RIZIK

Roční rozpětí fondu vypočtené z týdenních výnosů- na základě 1 roku	10,45 %
Roční rozpětí fondu vypočtené z týdenních výnosů- na základě 3 let	10,45 %
Roční rozpětí fondu vypočtené z týdenních výnosů- na základě 5 let	10,45 %
WAM (vážená průměrná splatnost)	0,00 roku
WAL (vážená průměrná životnost)	0,00 roku

## 10 NEJVĚTŠÍCH POZIC

Typ prostředku	Typ	Partner / vydavatel	Platnost
Xtrackers MSCI World Health Care UCITS ETF	Investiční fond	Xtrackers MSCI World Health Care UCITS ETF	9,18 %
Xtrackers MSCI World Financials UCITS ETF	Investiční fond	Xtrackers MSCI World Financials UCITS ETF	7,29 %
Xtrackers MSCI World Consumer ETF	Investiční fond	Xtrackers MSCI World Consumer ETF	7,22 %
Xtrackers MSCI World Consumer D UCITS ETF	Investiční fond	Xtrackers MSCI World Consumer D UCITS ETF	6,84 %
Lyxor MSCI World Health Care TR UCITS ETF EUR	Investiční fond	Lyxor MSCI World Health Care TR UCITS ETF EUR	4,54 %
Lyxor MSCI World Financials TR UCITS ETF	Investiční fond	Lyxor MSCI World Financials TR UCITS ETF	4,53 %
SPDR MSCI World Health Care UCITS ETF	Investiční fond	SPDR MSCI World Health Care UCITS ETF	4,48 %
SPDR MSCI World Consumer Staples UCITS ETF	Investiční fond	SPDR MSCI World Consumer Staples UCITS ETF	3,98 %
Lyxor MSCI World Health Care TR UCITS ETF USD	Investiční fond	Lyxor MSCI World Health Care TR UCITS ETF USD	3,54 %
iShares MSCI World Consumer Staples Sector UCITS ETF	Investiční fond	iShares MSCI World Consumer Stapl Sector UCITS ETF	3,46 %

### Právní prohlášení

Tento dokument představuje zprávu o portfoliu vyžadovanou Kbfv, která obsahuje prezentaci aktiv fondu podle typu investičních aktiv v portfoliu a dalších kategorií podrobně popsanych v jeho investiční politice na základě poslední čisté hodnoty aktiv za daný měsíc, seznam aktiv (emitentů) představujících více než 10 % portfolia, celkovou čistou hodnotu aktiv fondu a čistou hodnotu aktiv na jeden podílový list. Upozorňujeme investory, že výkonost minulých období není zárukou budoucí výkonosti. Uvedené výnosy nezohledňují příslušné daně a poplatky, náklady na distribuci a provize, poplatky za vedení účtu a další náklady spojené s vedením podílových listů. Informace obsažené ve zprávě o portfoliu mají pouze informativní charakter a nepředstavují doporučení ani investiční poradenství. Prosím, seznamte se s Klíčovými informacemi pro investory, Prospektem a Řádem řízení Fondu, které jsou k dispozici na distribučních místech Fondu a na internetových stránkách společnosti VIG Fund Management, abyste porozuměli rizikům spojeným s Fondem a mohli učinit kompetentní investiční rozhodnutí. VIG Befektetési Alapkezelő Magyarországon Zrt. | 1085 Budapest, Üllői út 1. | +36 1 477 4814 | alapkezelo@am.vig |

