

## INVESTIČNÍ POLITIKA

Cílem investičního fondu je vytvořit akciový fond, který se snaží těžit z inovací v různých odvětvích. Fond se snaží dosáhnout dlouhodobého kapitálového růstu investováním do globálních společností, které stojí v čele převratných technologií, a mohou tak hrát vedoucí roli ve svých odvětvích. Převratné technologie se týkají inovací nebo vývoje, které významně mění nebo narušují stávající odvětví, obchodní modely, produkty nebo služby. Fond bude usilovat o dosažení těchto cílů prostřednictvím nástrojů akciového typu, zejména fondů obchodovaných na burze (ETF), akcií a otevřených veřejných investičních fondů, a kromě toho může držet domácí a mezinárodní státní cenné papíry, domácí a mezinárodní akcie, jakož i depozitní a repo obchody a využívat deriváty. Investuje se do podniků se silnými základy a schopností vytvářet dlouhodobou hodnotu a konkurenční výhodu prostřednictvím inovací. Trendy související s technologickými inovacemi jsou dlouhodobé procesy, které přesahují běžné hospodářské cykly, jsou obvykle globální a ovlivňují celý svět. Fond proto nemá žádnou geografickou specifikaci. Vzhledem k tomu, že fond se snaží těžit z dlouhodobého růstu a má značnou expozici vůči akciovým trhům, doporučuje se investorům s vyšší ochotou riskovat a dlouhodobým investičním horizontem.

## PŘEHLED TRHU

V lednu začala čtvrtá sezóna čtvrtletních zpráv podniků na amerických akciových trzích. Podle prognóz by společnosti z indexu S&P 500 měly vykázat růst zisku o více než 11 %, přičemž je otázkou, zda se podaří udržet vysoké ziskové marže nad nominálním růstem HDP. Klíčovou roli hrála změna výnosového prostředí, kdy výnosy amerických desetiletých státních dluhopisů dosáhly 4,8 %, což vyvolalo tlak na akciové trhy. Dolar zůstal mimořádně silný, což nemusí být dlouhodobě příznivé pro hospodářskou politiku USA. Činitelé americké centrální banky (Fed) zůstali opatrní: 29. ledna v souladu s očekáváním trhu nesnížili základní úrokovou sazbu. Inflační údaje ukazovaly smíšený obraz, přičemž jádrová inflace v prosinci meziměsíčně vzrostla, což by mohlo naznačovat silné tlaky na růst mezd. Evropské trhy byly volatilní v souvislosti s údaji o inflaci a očekáváním ohledně úrokových sazeb. Prosincová inflace byla v několika zemích vyšší, než se očekávalo – například v Německu 2,9 % – , což snížilo manévrovací prostor Evropské centrální banky (ECB) při snižování úrokových sazeb.

V lednu pokračoval růst ceny podílového fondu, k čemuž nejvíce přispěly společnosti z odvětví komunikací, zatímco největší část výnosu si připsaly společnosti z oblasti hardwaru. Koncem ledna rozvířil už i tak rozbouřené vody generativní umělé inteligence čínský DeepSeek. Ta prý je schopna výrazně efektivněji a levněji konkurovat předním řešením umělé inteligence na trhu, což způsobilo, že cena akcií společnosti Nvidia během jediného dne klesla o 17 %. Ostatní výrobci čipů rovněž utrpěli výrazné poklesy, protože DeepSeek zpochybnil absolutní nezbytnost špičkových čipů při vývoji umělé inteligence. Na konci měsíce oznámily své čtvrtletní výsledky také společnosti Microsoft, Meta a Tesla. Nejdůležitějším vzkazem těchto společností bylo, že budou i nadále investovat do umělé inteligence stejným tempem a vliv společnosti DeepSeek na tom prozatím nic nezmění, přičemž jejich cílem je stát se lídrem v oblasti umělé inteligence. Za současného stavu lze s jistotou říci, že konkurence kolem umělé inteligence se bude pravděpodobně zostřovat, což ještě zhoršilo oznámení Alibaby, která rovněž oznámila vývoj v oblasti vývoje umělé inteligence. Domníváme se, že na trhu výrobců čipů je stále třeba být obezřetný, zatímco softwarové společnosti využívající řešení AI mohou být dokonce beneficiary nástupu společnosti DeepSeek, a proto jsme také posunuli naši alokaci tímto směrem. V portfoliu fondu tvoří společnosti zabývající se umělou inteligencí jedno z nejvýznamnějších témat, ve kterém jsou zastoupeny společnosti zabývající se softwarem a kybernetickou bezpečností.

## OBECNÉ INFORMACE

Správce fondu:	VIG Asset Management Hungary
Správce:	Erste Bank Hungary Zrt.
Hlavní distributor:	VIG Asset Management Hungary
Referenční index Fondu je	Fond nemá stanoven referenční index
Kód ISIN:	HU0000732946
Založení:	03/11/2024
Měna:	USD
Čistá hodnota aktiv celého fondu:	18 903 813 USD
Čistá hodnota aktiv řady UI:	7 064 USD
Čistá hodnota aktiv na jeden list:	1,197336 USD

## DISTRIBUTOŘI

## NAVRHOVANÝ MINIMÁLNÍ INVESTIČNÍ HORIZONT

3 měsíce	6 měsíců	1 roky	2 roky	3 roky	4 roky	5 let
----------	----------	--------	--------	--------	--------	-------

## STRUKTURA AKTIV FONDU

Typ prostředku	Podíl
Kolektivní cenné papíry	61,68 %
Mezinárodní akcie	27,16 %
Státní pokladniční poukázky	1,16 %
Hotovost, běžný účet	10,11 %
Závazky	-0,13 %
Pohledávky	0,04 %
Hodnota otevřených derivátových pozic	-0,01 %
<b>celkem</b>	<b>100,00 %</b>
Derivátové produkty	4,57 %
čistá korekční páka	104,39 %

Aktiva s podílem vyšším než 10 %

V portfoliu nejsou žádná taková aktiva

## ÚROVEŇ RIZIKA

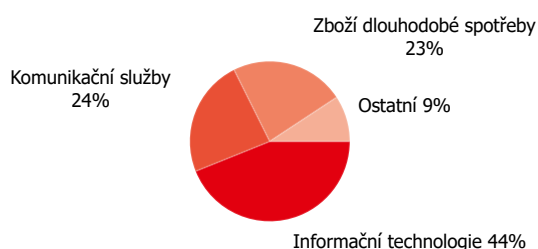
1	2	3	4	5	6	7
---	---	---	---	---	---	---

← Nižší riziko Vyšší riziko →

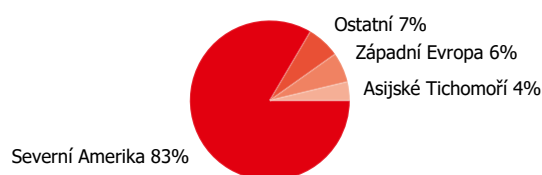
## ČISTÝ VÝNOS DOSAŽENÝ SÉRIÍ

Časový rámec	Výnos (%)	Benchmark
YTD	2,81 %	
Od založení (p.a.)	19,73 %	
1 měsíc	2,81 %	
3 měsíce	10,31 %	
6 měsíců	14,03 %	

### Rozdělení akcií podle odvětví

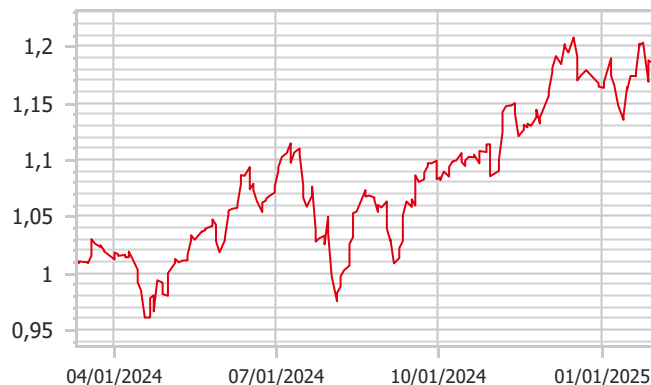


### Rozdělení akcií podle zemí



## VÝKONNOST SÉRIÍ

Čistá hodnota aktiv na jeden list, 03/11/2024 - 01/31/2025



## UKAZATELE RIZIK

Roční rozpětí fondu vypočtené z týdenních výnosů- na základě 1 roku	18,13 %
Roční rozpětí fondu vypočtené z týdenních výnosů- na základě 3 let	18,13 %
Roční rozpětí fondu vypočtené z týdenních výnosů- na základě 5 let	18,13 %
WAM (vážená průměrná splatnost)	0,00 roku
WAL (vážená průměrná životnost)	0,00 roku

## 10 NEJVĚTŠÍCH POZIC

Typ prostředku	Typ	Partner / vydavatel	Platnost
Xtrackers MSCI World Communication Services Index UCITS ETF	Investiční fond	Xtrackers MSCI World Comm Services Index UCITS ETF	9,64 %
Xtrackers MSCI World Consumer D UCITS ETF	Investiční fond	Xtrackers MSCI World Consumer D UCITS ETF	8,97 %
Xtrackers MSCI World I T UCITS ETF	Investiční fond	Xtrackers MSCI World Information Tech UCITS ETF	8,08 %
SPDR MSCI World Consumer Discretionary UCITS ETF	Investiční fond	SPDR MSCI World Consumer Discretionary UCITS ETF	6,87 %
NASDAQ 100 E-MINI Mar25 Buy	derivát	Erste Bef. Hun	03/21/2025 4,57 %
SPDR MSCI World Communications Service UCITS ETF	Investiční fond	SPDR MSCI World Communications Service UCITS ETF	4,12 %
Xtrackers AI & Big Data UCITS ETF	Investiční fond	Xtrackers AI & Big Data UCITS ETF	3,96 %
Alphabet Inc	Akcie	Alphabet Inc	3,73 %
Lyxor MSCI World Information Technology USD TR UCITS ETF	Investiční fond	Lyxor MSCI World Information Tech USD TR UCITS ETF	3,71 %
Lyxor MSCI World Information Tech EUR TR UCITS ETF	Investiční fond	Lyxor MSCI World Information Tech EUR TR UCITS ETF	3,35 %

### Právní prohlášení

Tento dokument představuje zprávu o portfoliu vyžadovanou Kbfv, která obsahuje prezentaci aktiv fondu podle typu investičních aktiv v portfoliu a dalších kategorií podrobně popsanych v jeho investiční politice na základě poslední čisté hodnoty aktiv za daný měsíc, seznam aktiv (emitentů) představujících více než 10 % portfolia, celkovou čistou hodnotu aktiv fondu a čistou hodnotu aktiv na jeden podílový list. Upozorňujeme investory, že výkonnost minulých období není zárukou budoucí výkonnosti. Uvedené výnosy nezohledňují příslušné daně a poplatky, náklady na distribuci a provize, poplatky za vedení účtu a další náklady spojené s vedením podílových listů. Informace obsažené ve zprávě o portfoliu mají pouze informativní charakter a nepředstavují doporučení ani investiční poradenství. Prosim, seznamte se s Klíčovými informacemi pro investory, Prospektem a Řádem řízení Fondu, které jsou k dispozici na distribučních místech Fondu a na internetových stránkách společnosti VIG Fund Management, abyste

