

## INVESTIČNÍ POLITIKA

Cílem Fondu je těžit z globálních megatrendů, které přesahují rámec hospodářských cyklů. Tyto trendy mohou zahrnovat demografické změny (stárnutí společnosti, rozvoj trhů), zvýšení efektivity v důsledku omezených zdrojů (obnovitelné zdroje, energetická účinnost), urbanizaci nebo dokonce technologické inovace. Fond bude usilovat o dosažení těchto cílů prostřednictvím nástrojů akciového typu, zejména fondů obchodovaných na burze (ETF), akcií a otevřených veřejných investičních fondů. Megatrendy jsou dlouhodobé změny, které mají trvalý dopad na naše sociální a ekonomické prostředí. Fond se snaží podílet na růstu zisku akcií společností, které by mohly být vítězi těchto trendů. Megatrendy jsou dlouhodobé procesy, které přesahují běžné hospodářské cykly, jsou obvykle globální a ovlivňují celý svět. Fond proto nemá žádnou geografickou specifikaci. Vzhledem k tomu, že Fond usiluje o dlouhodobý růst a má značnou expozici vůči akciovým trhům, doporučuje se rizikovým investorům s dlouhodobým horizontem. Aktiva Fondu jsou vedena v eurech. Fond investuje pouze do investic, u nichž je nákladový poměr nižší než 2,5 %, ale vždy se snaží udržet průměrné poplatkové zatížení podkladových nástrojů kolektivního investování pod 1 %. Fond nemá geografickou specifikaci, tudíž ani typický měnový mix. Cílová měna Fondu je proto stejná jako měna vypořádání referenčního indexu (USD). Vzhledem ke strategii Fondu může Fond investovat také do mnoha aktiv denominovaných v cizích měnách. Fond může zajistit některé nebo všechny své měnové expozice tím, že zaujme forwardové měnové pozice vůči cílové měně, tj. benchmarkové měně vypořádání (USD). Správce Fondu může podle svého uvážení v závislosti na vývoji trhu snížit měnové riziko pozic denominovaných v jiné než cílové měně uzavřením zajišťovacích transakcí. Kromě toho je povoleno používat akciové futures a indexové transakce za účelem efektivní tvorby portfolia fondu.

## PŘEHLED TRHU

Akciový trh v USA měl v průběhu prosince průměrné výsledky, které byly ovlivněny rostoucími výnosy dluhopisů a smíšenými ekonomickými údaji. Přestože indexy S&P 500 a Nasdaq dosáhly nových historických maxim, a to především v čele s technologickým sektorem, nepřinesla mikulášská rallye na konci roku očekávané výsledky. Index ISM pro sektor služeb vykázal solidní obrázek růstu, zatímco údaje z trhu práce naznačovaly vyrovnaný stav ekonomiky. Prosincové rozhodnutí Fedu o úrokových sazbách s 25 bazickými body bylo v souladu s očekáváním, ale Powellův projev naznačil, že v příštím roce dojde k menšímu snížení sazeb, než se očekávalo. To způsobilo prudký odbyt, z něhož se trhy od té doby nedokázaly vzpamatovat. Některá odvětví, jako například polovodičové výroby, si nevedla dobře z jiných důvodů, které lze částečně vysvětlit nadhodnocením tržních cen a nejistotou specifickou pro dané odvětví. V Evropě německý index DAX vzrostl na nové maximum, podpořen příznivým výnosovým prostředím a očekávaným snížením úrokových sazeb Evropskou centrální bankou. Avšak ke konci prosince se německý trh také propadl, přičemž svou roli sehrála politická krize podobná té ve Francii. Francouzský trh byl brzděn fiskální nejistotou a politickými konflikty, zejména napětím kolem návrhu na vyslovení nedůvěry vládě. Přestože slabé údaje o PMI naznačovaly zpomalení ekonomiky eurozóny, prohlášení o investičních pobídkách a očekávané uvolnění měnové politiky zlepšily náladu v cyklických sektorech.

Poslední měsíc roku skončil fond v mínusu. Z hlediska investičního spektra Fondu se dařilo sektorům spojeným se spotřebním zbožím, a to především díky dobrým výsledkům společností Amazon a Tesla. Rostly také softwarové společnosti zabývající se umělou inteligencí a komunikační sektor v čele se společností Alphabet. Mateřská společnost Google představila svůj kvantový čip „Willow“, vyvíjený téměř deset let, který by mohl být průlomem v oblasti umělé inteligence a výpočetní techniky, na což cena akcií reagovala výrazným skokem. Mezi výrobci čipů vynikly především společnosti Broadcom a TSMC. Tržní hodnota společnosti Broadcom v polovině prosince poprvé překročila hranici 1 bilionu dolarů poté, co výrobce čipů zveřejnil obrovský nárůst příjmů z umělé inteligence a předpověděl další „obrovský“ růst. Naopak společnosti spojené s finančními technologiemi a uranem v průběhu měsíce korigovaly. Skutečný zásah však přišel v sektoru zdravotnictví, kde prosinec přinesl po slabém listopadu další velký propad. V rámci tohoto sektoru se na výkonnosti fondu nejvíce podepsaly společnosti UnitedHealth a Novo Nordisk.

## OBECNÉ INFORMACE

Správce fondu:	VIG Asset Management Hungary
Správce:	Unicredit Bank Hungary Zrt.
Hlavní distributor:	VIG Asset Management Hungary
Referenční index Fondu je	100% MSCI AC World Daily Total Return Net USD Index
Kód ISIN:	HU0000705520
Založení:	07/09/2007
Měna:	EUR
Čistá hodnota aktiv celého fondu:	69 425 312 EUR
Čistá hodnota aktiv řady A:	7 558 116 EUR
Čistá hodnota aktiv na jeden list:	0,014633 EUR

## DISTRIBUTOŘI

Concorde Securities Ltd., Conseq Investment Management, a.s., Erste Bank AD Podgorica, Erste Investment Plc., MBH Befektetési Bank Zrt, OTP Bank Nyrt., Raiffeisen Bank cPlc., SC Aegon ASIGURARI DE VIATA SA, SPB Befektetési Zrt., UniCredit Bank Hungary cPlc., Vienna Life TU na Zycie S.A. Vienna Insurance Group, VIG Asset Management Hungary Plc.

## NAVRHOVANÝ MINIMÁLNÍ INVESTIČNÍ HORIZONT

3 měsíce	6 měsíců	1 roky	2 roky	3 roky	4 roky	5 let
----------	----------	--------	--------	--------	--------	-------

## STRUKTURA AKTIV FONDU

Typ prostředku	Podíl
Kolektivní cenné papíry	60,58 %
Mezinárodní akcie	23,74 %
Státní pokladniční poukázky	6,86 %
Hotovost, běžný účet	8,88 %
Pohledávky	0,24 %
Závazky	-0,23 %
Hodnota otevřených derivátových pozic	-0,05 %
<b>celkem</b>	<b>100,00 %</b>
Derivátové produkty	13,85 %
čistá korekční páka	113,28 %

Aktiva s podílem vyšším než 10 %

V portfoliu nejsou žádná taková aktiva

## ÚROVEŇ RIZIKA

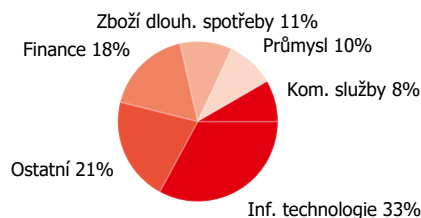
1	2	3	4	5	6	7
---	---	---	---	---	---	---

← Nižší riziko → Vyšší riziko

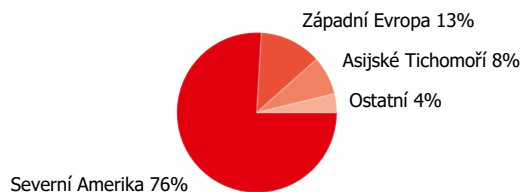
## ČISTÝ VÝNOS DOSAŽENÝ SÉRIÍ

Časový rámec	Výnos (%)	Benchmark
YTD	21,90 %	24,59 %
Od založení (p.a.)	2,20 %	6,05 %
1 měsíc	-2,00 %	-1,07 %
3 měsíce	7,93 %	6,48 %
2024	21,90 %	24,59 %
2023	11,64 %	17,83 %
2022	-19,99 %	-13,19 %
2021	14,16 %	28,48 %
2020	19,84 %	6,17 %
2019	25,33 %	30,05 %
2018	-16,47 %	-12,33 %
2017	4,45 %	5,75 %
2016	-2,25 %	-0,30 %
2015	6,77 %	8,61 %
2014	16,49 %	18,61 %

## Rozdělení akcií podle odvětví

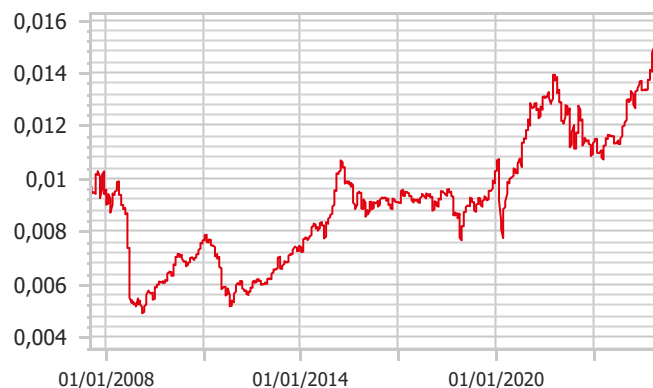


## Rozdělení akcií podle zemí



## VÝKONNOST SÉRIÍ

Čistá hodnota aktiv na jeden list, 07/09/2007 - 12/31/2024



## UKAZATELE RIZIK

Roční rozpětí fondu vypočtené z týdenních výnosů- na základě 1 roku	14,82 %
Roční rozpětí benchmarku vypočtené z týdenních výnosů- na základě 1 roku	12,43 %
Roční rozpětí fondu vypočtené z týdenních výnosů- na základě 3 let	15,87 %
Roční rozpětí fondu vypočtené z týdenních výnosů- na základě 5 let	19,31 %
WAM (vážená průměrná splatnost)	0,01 roku
WAL (vážená průměrná životnost)	0,01 roku

## 10 NEJVĚTŠÍCH POZIC

Typ prostředku	Typ	Partner / vydavatel	Platnost	
NASDAQ 100 E-MINI Mar25 Buy	derivát	Erste Bef. Hun	03/21/2025	7,04 %
US T-Bill 02/20/25	zero coupon	USA	02/20/2025	6,86 %
Global X US Infrastructure Dev UCITS ETF	Investiční fond	Global X U.S. Infrastructure Development ETF		5,18 %
SPDR S&P Insurance ETF	Investiční fond	SPDR S&P Insurance ETF		4,55 %
EuroPE 600 Stoxx Insurance ETF	Investiční fond	EuroPEstoxx 600 Insurance ETF		4,39 %
L&G Artificial Intelligence UCITS ETF	Investiční fond	L&G Artificial Intelligence UCITS ETF		4,33 %
NASDAQ 100 E-MINI Mar25 Buy	derivát	Erste Bef. Hun	03/21/2025	3,52 %
S&P500 EMINI FUT Mar25 Buy	derivát	Erste Bef. Hun	03/21/2025	3,28 %

First Trust NASDAQ Clean Edge Smart Grid Infrastructure UCITS ETF	Investiční fond	First Trust Nasdaq Smart Grid Infr. UCITS ETF	3,17 %
Apple Computer	Akcie	Apple Computer Inc	3,03 %

### Právní prohlášení

Tento dokument představuje zprávu o portfoliu vyžadovanou Kbfv, která obsahuje prezentaci aktiv fondu podle typu investičních aktiv v portfoliu a dalších kategorií podrobně popsanych v jeho investiční politice na základě poslední čisté hodnoty aktiv za daný měsíc, seznam aktiv (emitentů) představujících více než 10 % portfolia, celkovou čistou hodnotu aktiv fondu a čistou hodnotu aktiv na jeden podílový list. Upozorňujeme investory, že výkonnost minulých období není zárukou budoucí výkonnosti. Uvedené výnosy nezohledňují příslušné daně a poplatky, náklady na distribuci a provize, poplatky za vedení účtu a další náklady spojené s vedením podílových listů. Informace obsažené ve zprávě o portfoliu mají pouze informativní charakter a nepředstavují doporučení ani investiční poradenství. Prosím, seznamte se s Klíčovými informacemi pro investory, Prospektem a Řádem řízení Fondu, které jsou k dispozici na distribučních místech Fondu a na internetových stránkách společnosti VIG Fund Management, abyste porozuměli rizikům spojeným s Fondem a mohli učinit kompetentní investiční rozhodnutí. VIG Befektetési Alapkezelő Magyarorszag Zrt. | 1085 Budapest, Üllői út 1. | +36 1 477 4814 | alapkezel@am.vig | www.vigam.hu