

## INVESTIČNÍ POLITIKA

Cílem investičního fondu je vytvořit akciový fond, který se snaží těžit z inovací v různých odvětvích. Fond se snaží dosáhnout dlouhodobého kapitálového růstu investováním do globálních společností, které stojí v čele převratných technologií, a mohou tak hrát vedoucí roli ve svých odvětvích. Převratné technologie se týkají inovací nebo vývoje, které významně mění nebo narušují stávající odvětví, obchodní modely, produkty nebo služby. Fond bude usilovat o dosažení těchto cílů prostřednictvím nástrojů akciového typu, zejména fondů obchodovaných na burze (ETF), akcií a otevřených veřejných investičních fondů, a kromě toho může držet domácí a mezinárodní státní cenné papíry, domácí a mezinárodní akcie, jakož i depozitní a repo obchody a využívat deriváty. Investuje se do podniků se silnými základy a schopností vytvářet dlouhodobou hodnotu a konkurenční výhodu prostřednictvím inovací. Trendy související s technologickými inovacemi jsou dlouhodobé procesy, které přesahují běžné hospodářské cykly, jsou obvykle globální a ovlivňují celý svět. Fond proto nemá žádnou geografickou specifikaci. Vzhledem k tomu, že fond se snaží těžit z dlouhodobého růstu a má značnou expozici vůči akciovým trhům, doporučuje se investorům s vyšší ochotou riskovat a dlouhodobým investičním horizontem.

## PŘEHLED TRHU

Americká ekonomika byla v říjnu zasažena několika protichůdnými vlivy. Makroúdaje, které přicházely v průběhu měsíce, jako je růst produktivity a klesající tendence inflace, potvrdily robustnost americké ekonomiky. Výsledky v oblasti nezaměstnanosti a služeb, které byly lepší, než se očekávalo, vedly k posílení dolaru a přerušily tak předchozí trend oslabování. Celkový ekonomický výhled se začíná podobat vytouženému měkkému přistání, což by mělo na trzích vyvolat optimismus. Akciový trh byl nejvíce poháněn sektory polovodičů a umělé inteligence, přičemž společnosti s menší tržní kapitalizací měly tendenci pohybovat se do strany. Cena ropy na začátku měsíce vzrostla v důsledku obav z eskalace na Blízkém východě a od té doby se zmírnila. Na dluhopisových trzích vzrostly výnosy na několikaměsíční maxima, neboť se očekává, že oba prezidentští kandidáti zvýší již tak vysoký státní dluh. Investoři nyní nejvíce očekávají prezidentské volby 5. listopadu a následné rozhodnutí Fedu o úrokových sazbách, jejichž výsledek výrazně určí ekonomický výhled.

Dokonce i v rámci odvětví jsou v poslední době patrné obrovské rozdíly ve výkonnosti, přičemž spektakulárním příkladem je sektor polovodičů, kde se společnost Nvidia podařilo dosáhnout nových historických maxim, zatímco několik jejích konkurentů v říjnu trpělo. Využili jsme těchto příležitostí a tento měsíc jsme byli aktivní i v našich individuálních akciových investicích, když jsme zvýšili váhu ve společnostech zabývajících se kybernetickou obranou a v několika softwarových společnostech poté, co jsme přesvědčeni, že jejich vývoj související s umělou inteligencí má potenciál přinést významný potenciál příjmů. V říjnu jsme také zveřejnili čtvrtletní zprávu o některých největších investicích fondu. Společnosti Tesla a Alphabet měly silné čtvrtletí, přičemž zisk společnosti Tesla překonal očekávání, k čemuž částečně přispěl prodej dekarbonizačních kreditů. Tržby a zisk na akcii společnosti Alphabet rovněž překonaly odhady analytiků, zejména díky růstu cloudových služeb. Dobré výsledky vykazala také společnost Meta, jejíž počet uživatelů však zaostal za očekáváním a v příštích letech plánuje významné kapitálové investice. Naopak cloudové aktivity společnosti Microsoft vykazaly zpomalení růstu, což zastínilo jinak pozitivní výsledky tržeb. V portfoliu fondu tvoří společnosti zabývající se umělou inteligencí jedno z nejvýznamnějších témat.

## OBECNÉ INFORMACE

Správce fondu:	VIG Asset Management Hungary
Správce:	Erste Bank Hungary Zrt.
Hlavní distributor:	VIG Asset Management Hungary
Referenční index Fondu je	Fond nemá stanoven referenční index
Kód ISIN:	HU0000732995
Založení:	05/02/2024
Měna:	CZK
Čistá hodnota aktiv celého fondu:	14 025 878 USD
Čistá hodnota aktiv řady C:	2 418 782 CZK
Čistá hodnota aktiv na jeden list:	1,084815 CZK

## DISTRIBUTOŘI

Conseq Investment Management, a.s.

## NAVRHOVANÝ MINIMÁLNÍ INVESTIČNÍ HORIZONT

3 měsíce	6 měsíců	1 roky	2 roky	3 roky	4 roky	5 let
----------	----------	--------	--------	--------	--------	-------

## STRUKTURA AKTIV FONDU

Typ prostředku	Podíl
Kolektivní cenné papíry	60,24 %
Mezinárodní akcie	31,06 %
Hotovost, běžný účet	8,97 %
Závazky	-0,28 %
Pohledávky	0,02 %
Hodnota otevřených derivátových pozic	-0,02 %
<b>celkem</b>	<b>100,00 %</b>
Derivátové produkty	5,71 %
čistá korekční páka	105,78 %

Aktiva s podílem vyšším než 10 %

V portfoliu nejsou žádná taková aktiva

## ÚROVEŇ RIZIKA

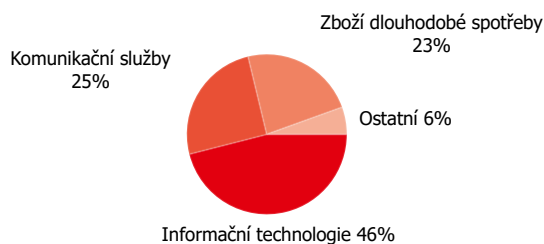
1	2	3	4	5	6	7
---	---	---	---	---	---	---

← Nižší riziko Vyšší riziko →

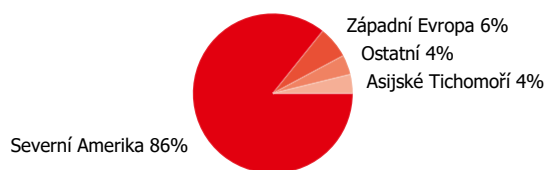
## ČISTÝ VÝNOS DOSAŽENÝ SÉRIÍ

Časový rámec	Výnos (%)	Benchmark
Od založení (p.a.)	8,48 %	
1 měsíc	-0,80 %	
3 měsíce	3,30 %	

### Rozdělení akcií podle odvětví

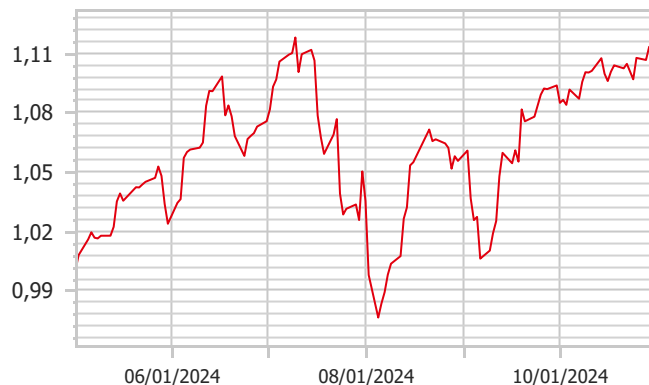


### Rozdělení akcií podle zemí



## VÝKONNOST SÉRIÍ

Čistá hodnota aktiv na jeden list, 05/02/2024 - 10/31/2024



## UKAZATELE RIZIK

Roční rozpětí fondu vypočtené z týdenních výnosů- na základě 1 roku	14,04 %
Roční rozpětí fondu vypočtené z týdenních výnosů- na základě 3 let	14,04 %
Roční rozpětí fondu vypočtené z týdenních výnosů- na základě 5 let	14,04 %
WAM (vážená průměrná splatnost)	0,00 roku
WAL (vážená průměrná životnost)	0,00 roku

## 10 NEJVĚTŠÍCH POZIC

Typ prostředku	Typ	Partner / vydavatel	Platnost
Xtrackers MSCI World Communication Services Index UCITS ETF	Investiční fond	Xtrackers MSCI World Comm Services Index UCITS ETF	9,46 %
Xtrackers MSCI World I T UCITS ETF	Investiční fond	Xtrackers MSCI World Information Tech UCITS ETF	9,16 %
Xtrackers MSCI World Consumer D UCITS ETF	Investiční fond	Xtrackers MSCI World Consumer D UCITS ETF	9,04 %
SPDR MSCI World Consumer Discretionary UCITS ETF	Investiční fond	SPDR MSCI World Consumer Discretionary UCITS ETF	6,81 %
SPDR MSCI World Communications Service UCITS ETF	Investiční fond	SPDR MSCI World Communications Service UCITS ETF	4,37 %
Xtrackers AI & Big Data UCITS ETF	Investiční fond	Xtrackers AI & Big Data UCITS ETF	4,29 %
Lyxor MSCI World Information Tech EUR TR UCITS ETF	Investiční fond	Lyxor MSCI World Information Tech EUR TR UCITS ETF	4,28 %
Alphabet Inc	Akcie	Alphabet Inc	4,21 %
NVIDIA Corp	Akcie	NVIDIA Corporation	4,02 %
Meta Platforms Inc	Akcie	Facebook Inc	3,28 %

### Právní prohlášení

Tento dokument představuje zprávu o portfoliu vyžadovanou Kbfv, která obsahuje prezentaci aktiv fondu podle typu investičních aktiv v portfoliu a dalších kategorií podrobně popsanych v jeho investiční politice na základě poslední čisté hodnoty aktiv za daný měsíc, seznam aktiv (emitentů) představujících více než 10 % portfolia, celkovou čistou hodnotu aktiv fondu a čistou hodnotu aktiv na jeden podílový list. Upozorňujeme investory, že výkonnost minulých období není zárukou budoucí výkonnosti. Uvedené výnosy nezohledňují příslušné daně a poplatky, náklady na distribuci a provize, poplatky za vedení účtu a další náklady spojené s vedením podílových listů. Informace obsažené ve zprávě o portfoliu mají pouze informativní charakter a nepředstavují doporučení ani investiční poradenství. Prosím, seznamte se s Klíčovými informacemi pro investory, Prospektem a Řádem řízení Fondu, které jsou k dispozici na distribučních místech Fondu a na internetových stránkách společnosti VIG Fund Management, abyste porozuměli rizikům spojeným s Fondem a mohli učinit kompetentní investiční rozhodnutí. VIG Befektetési Alapkezelő Magyarorszag Zrt. | 1085 Budapest, Üllői út 1. | +36 1 477 4814 | alapkezel@am.vig | www.vigam.hu