

INVESTIČNÍ POLITIKA

Cílem investičního fondu je vytvořit akciový fond, který se snaží těžit z inovací v různých odvětvích. Fond se snaží dosáhnout dlouhodobého kapitálového růstu investováním do globálních společností, které stojí v čele převratných technologií, a mohou tak hrát vedoucí roli ve svých odvětvích. Převratné technologie se týkají inovací nebo vývoje, které významně mění nebo narušují stávající odvětví, obchodní modely, produkty nebo služby. Fond bude usilovat o dosažení těchto cílů prostřednictvím nástrojů akciového typu, zejména fondů obchodovaných na burze (ETF), akcií a otevřených veřejných investičních fondů, a kromě toho může držet domácí a mezinárodní státní cenné papíry, domácí a mezinárodní akcie, jakož i depozitní a repo obchody a využívat deriváty. Investuje se do podniků se silnými základy a schopností vytvářet dlouhodobou hodnotu a konkurenční výhodu prostřednictvím inovací. Trendy související s technologickými inovacemi jsou dlouhodobé procesy, které přesahují běžné hospodářské cykly, jsou obvykle globální a ovlivňují celý svět. Fond proto nemá žádnou geografickou specifikaci. Vzhledem k tomu, že fond se snaží těžit z dlouhodobého růstu a má značnou expozici vůči akciovým trhům, doporučuje se investorům s vyšší ochotou riskovat a dlouhodobým investičním horizontem.

PŘEHLED TRHU

Na začátku srpna rostoucí riziko recese v USA, zpříšňování měnové politiky japonskou centrální bankou a nejisté zprávy o umělé inteligenci společně přispěly k poklesu akciových trhů v době, kdy již byly přesycené a v čele růstu stála jen hrstka společností. Stejně rychle jako akcie klesly, se však také zotavily a do konce měsíce se hlavním indexům akciových trhů podařilo uzavřít v blízkosti historických maxim (výjimkou byly papíry indexu Nasdaq, které nedokázaly vystoupat na nová maxima). Jednou z klíčových událostí, které trh v srpnu sledoval, byla zpráva společnosti Nvidia. Ve druhém fiskálním čtvrtletí se tržby společnosti mezitím více než zdvojnásobily na 30 miliard dolarů, přičemž analytici očekávali 28,9 miliardy dolarů, a zisk na akcii (EPS) dosáhl 68 centů, přičemž se očekávalo 64 centů. Přestože však společnost Nvidia vykazala údaje, které překonaly očekávání analytiků, cena akcií po této zprávě klesla. V posledních několika čtvrtletích si investoři zvykli, že zprávy společnosti výrazně překračují očekávání analytiků, takže skutečnost, že výsledky za druhé čtvrtletí „jen“ mírně předčily očekávání Wall Street, se ukázala jako zklamání. V portfoliu fondu stále tvoří společnosti zabývající se umělou inteligencí jedno z nejdominantnějších témat, ale v rámci něj jsme se odklonili od hardwarových společností a přeorientovali se na softwarový průmysl.

OBECNÉ INFORMACE

Správce fondu:	VIG Asset Management Hungary
Správce:	Erste Bank Hungary Zrt.
Hlavní distributor:	VIG Asset Management Hungary
Referenční index Fondu je	Fond nemá stanoven referenční index
Kód ISIN:	HU0000733001
Založení:	05/02/2024
Měna:	CZK
Čistá hodnota aktiv celého fondu:	7 818 273 USD
Čistá hodnota aktiv řady CI:	265 611 CZK
Čistá hodnota aktiv na jeden list:	1,062444 CZK

DISTRIBUTOŘI

NAVRHOVANÝ MINIMÁLNÍ INVESTIČNÍ HORIZONT

3 měsíce	6 měsíců	1 roky	2 roky	3 roky	4 roky	5 let
----------	----------	--------	--------	--------	--------	-------

STRUKTURA AKTIV FONDU

Typ prostředku	Podíl
Kolektivní cenné papíry	65,23 %
Mezinárodní akcie	26,46 %
Hotovost, běžný účet	8,28 %
Pohledávky	0,12 %
Závazky	-0,10 %
Hodnota otevřených derivátových pozic	0,01 %
celkem	100,00 %
Derivátové produkty	5,02 %
čistá korekční páka	105,01 %
Aktiva s podílem vyšším než 10 %	
V portfoliu nejsou žádná taková aktiva	

ÚROVEŇ RIZIKA

1	2	3	4	5	6	7
---	---	---	---	---	---	---

← Nižší riziko Vyšší riziko →

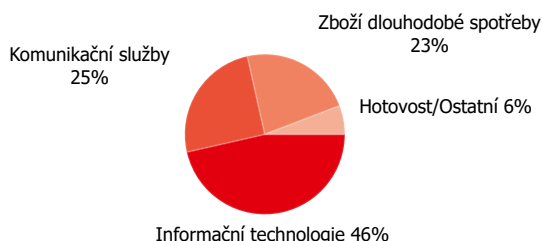
VIG Akciový ESG fond inovativních trendů

CI série CZK MĚSÍČNÍ zpráva - 2024. SRPEN (datum vytvoření: 08/31/2024)

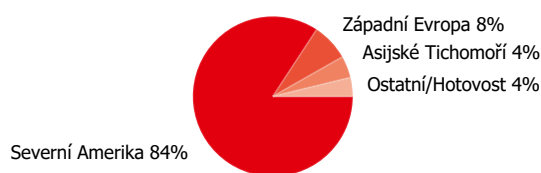
ČISTÝ VÝNOS DOSAŽENÝ SÉRIÍ

Časový rámec	Výnos (%)	Benchmark
Od založení (p.a.)	6,24 %	
1 měsíc	0,57 %	
3 měsíce	3,66 %	

Rozdělení akcií podle odvětví

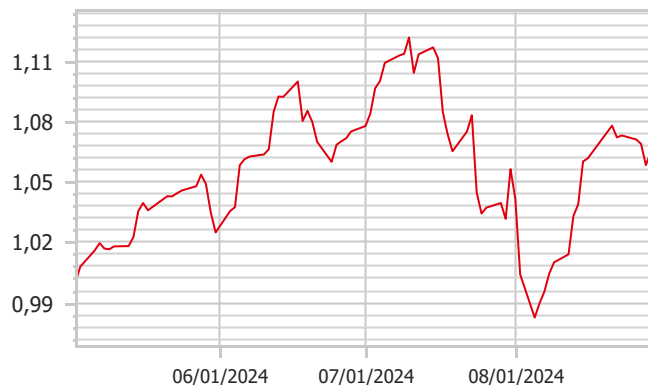


Rozdělení akcií podle zemí



VÝKONNOST SÉRIÍ

Čistá hodnota aktiv na jeden list, 05/02/2024 - 08/31/2024



UKAZATELE RIZIK

Roční rozpětí fondu vypočtené z týdenních výnosů- na základě 1 roku	12,16 %
Roční rozpětí fondu vypočtené z týdenních výnosů- na základě 3 let	12,16 %
Roční rozpětí fondu vypočtené z týdenních výnosů- na základě 5 let	12,16 %
WAM (vážená průměrná splatnost)	0,00 roku
WAL (vážená průměrná životnost)	0,00 roku

10 NEJVĚTŠÍCH POZIC

Typ prostředku	Typ	Partner / vydavatel	Platnost
Xtrackers MSCI World I T UCITS ETF	Investiční fond	Xtrackers MSCI World Information Tech UCITS ETF	9,75 %
Xtrackers MSCI World Communication Services Index UCITS ETF	Investiční fond	Xtrackers MSCI World Comm Services Index UCITS ETF	9,66 %
Xtrackers MSCI World Consumer D UCITS ETF	Investiční fond	Xtrackers MSCI World Consumer D UCITS ETF	9,50 %
SPDR MSCI World Consumer Discretionary UCITS ETF	Investiční fond	SPDR MSCI World Consumer Discretionary UCITS ETF	7,12 %
NASDAQ 100 E-MINI Sep24 Buy	derivát	Erste Bef. Hun	09/20/2024 5,02 %
Lyxor MSCI World Information Tech EUR TR UCITS ETF	Investiční fond	Lyxor MSCI World Information Tech EUR TR UCITS ETF	4,55 %
Xtrackers AI & Big Data UCITS ETF	Investiční fond	Xtrackers AI & Big Data UCITS ETF	4,43 %
SPDR MSCI World Communications Service UCITS ETF	Investiční fond	SPDR MSCI World Communications Service UCITS ETF	4,41 %
Alphabet Inc	Akcie	Alphabet Inc	4,33 %
Apple Computer	Akcie	Apple Computer Inc	3,55 %

Právní prohlášení

Tento dokument představuje zprávu o portfoliu vyžadovanou Kbfv, která obsahuje prezentaci aktiv fondu podle typu investičních aktiv v portfoliu a dalších kategorií podrobně popsanych v jeho investiční politice na základě poslední čisté hodnoty aktiv za daný měsíc, seznam aktiv (emitentů) představujících více než 10 % portfolia, celkovou čistou hodnotu aktiv fondu a čistou hodnotu aktiv na jeden podílový list. Upozorňujeme investory, že výkonost minulých období není zárukou budoucí výkonosti. Uvedené výnosy nezohledňují příslušné daně a poplatky, náklady na distribuci a provize, poplatky za vedení účtu a další náklady spojené s vedením podílových listů. Informace obsažené ve zprávě o portfoliu mají pouze informativní charakter a nepředstavují doporučení ani investiční poradenství. Prosím, seznamte se s Klíčovými informacemi pro investory, Prospektem a Řádem řízení Fondu, které jsou k dispozici na distribučních místech Fondu a na internetových stránkách společnosti VIG Fund Management, abyste porozuměli rizikům spojeným s Fondem a mohli učinit kompetentní investiční rozhodnutí. VIG Befektetési Alapkezelő Magyarorszag Zrt. | 1085 Budapest, Üllői út 1. | +36 1 477 4814 | alapkezel@am.vig | www.vigam.hu