

INVESTIČNÍ POLITIKA

Cílem fondu je podílet se na výkonnosti společností, které těží z růstu rozvíjejících se ekonomik, prostřednictvím zisků na burze nebo výplat dividend, a to přímo (individuální investice do akcií) nebo nepřímo (ETF, podílové fondy), s přihlédnutím k environmentálním a sociálním kritériím a kritériím správy a řízení společností. Fond neinvestuje přímo do čínských společností na rozvíjejících se trzích. Geografické rozložení se částečně řídí specifikací rozvíjejících se trhů MSCI mimo Čínu s významnou váhou v Asii (kromě Číny) a váhou v Evropě a Latinské Americe a částečně specifikací rozvinutých trhů MSCI s vysokou expozicí vůči rozvíjejícím se trhům s váhou v USA a Evropě. Použití akciových futures a indexových transakcí je rovněž povoleno za účelem zajištění a efektivní tvorby portfolia fondu. Cílem fondu je těžit z hospodářského růstu na rozvíjejících se trzích. Fond bude tohoto cíle dosahovat především prostřednictvím individuálních investic do akcií, nicméně může držet nástroje kolektivního investování, pokud je to vhodné pro efektivní správu portfolia. Při výběru akcií věnuje fond zvláštní pozornost souladu jednotlivých společností se zásadami ESG, takže kromě analýzy finančních faktorů berou portfolio manažeři při investičním rozhodování v úvahu také environmentální a sociální faktory, a faktory týkající se správy a řízení společností. Správce fondu usiluje o vytvoření portfolia, v němž převažují společnosti s pozitivními charakteristikami ESG, s převážením společností s vysokými ukazateli ESG oproti podnikům s nízkými ukazateli ESG. Vzhledem ke strategii Fondu může Fond investovat také do mnoha aktiv denominovaných v cizích měnách. Fond může zajistit některé nebo všechny své měnové expozice tím, že zaujme forwardové měnové pozice vůči cílové měně, tj. benchmarkové měně vypořádání (USD). Kromě toho je povoleno používat akciové futures a indexové transakce za účelem efektivní tvorby portfolia fondu. Fond drží svá aktiva ve forintech. Hlavní strategií Fondu je zajistit širokou expozici na rozvíjejících se akciových trzích (s výjimkou Číny) a expozici na rozvinutých trzích s vysokou expozicí na rozvíjejících se trzích a překonat index rozvíjejících se trhů, částečně mimo Čínu, a index rozvinutých trhů s vysokou expozicí na rozvíjejících se trzích prostřednictvím aktivní alokace na akciové trhy. Aktivní strategie umožňuje fondu překonávat výkonnost referenčního indexu. Riziková expozice fondu z hlediska jeho geografického rozložení je blízká referenčnímu indexu. Primárním investičním nástrojem fondu jsou akcie, ale fond může ve svém portfoliu držet také cenné papíry kolektivního investování a investice dluhopisového typu za účelem zajištění likvidity a může uzavírat smlouvy o vkladech a repo obchody. Fond využívá deriváty pro účely zajištění a efektivního řízení portfolia za účelem dosažení svých investičních cílů. Expozice vůči derivátovým smlouvám uzavřeným za účelem efektivního řízení portfolia nesmí překročit 30 % čisté hodnoty aktiv Fondu.

PŘEHLED TRHU

V USA je pro trh nejdůležitější událostí zasedání Federálního rezervního systému o úrokových sazbách a následná tisková konference. Základní úroková sazba zůstala podle očekávání nezměněna, ale na tiskové konferenci po rozhodnutí předseda Fedu Jerome Powell značně rozvířil vody, když nepřímo uvedl, že cílem Fedu již není udržet inflaci pod 2 % a zaměřit se na míru nezaměstnanosti. To je úplný opak jeho předchozích prohlášení. Předseda Fedu dříve sděloval, že jeho hlavním cílem je snížit inflaci v USA, nyní by však byl ochoten snížit úrokové sazby, i kdyby inflace zůstala trvale vyšší, než se očekává. To ale staví investiční spektrum do zcela jiného světla. Pokud prioritou centrální banky již není snižování inflace a pokud je ochotna snížit úrokové sazby i kvůli slabým údajům o nezaměstnanosti, pak by se ve skutečnosti fiskální politika mohla vrátit do 70. let minulého století, kdy byla ekonomická aktivita relativně nízká při vysoké inflaci. Protože tato situace by nebyla příznivá pro investice, je pravděpodobné, že trhy budou guvernérna centrální banky podrobovat zkouškám. Maďarská centrální banka (MNB) v březnu snížila základní úrokovou sazbu o 75 bazických bodů na 8,25 %. Podle viceguvernéra MNB Barnabáse Virága bylo rozhodnutí jednomyslné. Zároveň dodal, že v budoucnu budou úrokové sazby snižovány po menších krocích a že očekává, že do léta se budou pohybovat mezi 6-7 %. MNB očekává, že inflace bude klesat, do roku 2024 se bude pohybovat kolem 5-6 %, a že v budoucnu bude míru inflace ovlivňovat spíše posilování a oslabování forintů. Po rozhodnutí o sazbách forint mírně oslabil vůči euru a vzrostl nad úroveň 395.

Fond dosáhl v březnu výnosu 4 %, což je téměř na úrovni referenčního indexu. Fond si během měsíce udržel mírně převáženou pozici s převážením na regionálním (polském a maďarském), řeckém, indickém, korejském a tchajwanském trhu. Naopak byl podváženost na thajském, malajském a indonéském trhu. Korejské a tchajwanské převážení fungovalo dobře, ale bylo vyváženo nedostatečnou výkonností na regionálních a řeckých trzích. Fond v průběhu měsíce významně nezměnil svou regionální alokaci a nový měsíc zahájil s mírnou převážeností rizikové expozice.

OBECNÉ INFORMACE

Správce fondu:	VIG Asset Management Hungary
Správce:	Unicredit Bank Hungary Zrt.
Hlavní distributor:	VIG Asset Management Hungary
Referenční index Fondu je	70% MSCI Emerging Markets ex China Net Return USD Index + 30% MSCI World with EM Exposure Net Total Return Index
Kód ISIN:	HU0000705934
Založení:	10/29/2007
Měna:	EUR
Čistá hodnota aktiv celého fondu:	19 438 278 887 HUF
Čistá hodnota aktiv řady B:	1 343 773 EUR
Čistá hodnota aktiv na jeden list:	1,474604 EUR

DISTRIBUTOŘI

Concorde Securities Ltd., Conseq Investment Management, a.s., ERSTE Group Bank AG Austria, Erste Investment Plc., OTP Bank Nyrt., Raiffeisen Bank cPlc., SC Aegon ASIGURARI DE VIATA SA, VIG Asset Management Hungary Plc.

NAVRHOVANÝ MINIMÁLNÍ INVESTIČNÍ HORIZONT

3 měsíce	6 měsíců	1 roky	2 roky	3 roky	4 roky	5 let
----------	----------	--------	--------	--------	--------	-------

STRUKTURA AKTIV FONDU

Typ prostředku	Podíl
Kolektivní cenné papíry	58,89 %
Mezinárodní akcie	30,32 %
Státní pokladniční poukázky	3,43 %
Maďarské akcie	1,37 %
Hotovost, běžný účet	6,03 %
Závazky	-0,11 %
Pohledávky	0,07 %
Hodnota otevřených derivátových pozic	-0,01 %
celkem	100,00 %
Derivátové produkty	10,31 %
čistá korekční páka	110,29 %

Aktiva s podílem vyšším než 10 %

Lyxor MSCI Emerging Markets Ex China UCITS ETF

ÚROVEŇ RIZIKA

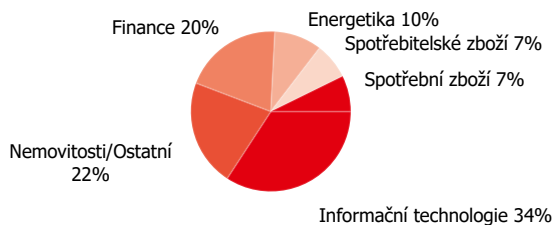
1	2	3	4	5	6	7
---	---	---	---	---	---	---

← Nižší riziko → Vyšší riziko

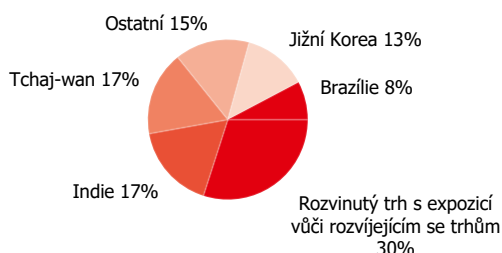
ČISTÝ VÝNOS DOSAŽENÝ SÉRIÍ

Časový rámec	Výnos (%)	Benchmark
YTD	8,94 %	8,70 %
Od založení (p.a.)	1,34 %	2,23 %
1 měsíc	3,35 %	3,64 %
3 měsíce	8,94 %	8,70 %
2023	8,16 %	11,35 %
2022	-20,33 %	-17,18 %
2021	4,32 %	5,24 %
2020	7,83 %	9,11 %
2019	13,91 %	17,14 %
2018	-10,12 %	-11,18 %
2017	17,78 %	20,00 %
2016	5,17 %	5,74 %
2015	0,27 %	0,80 %
2014	17,18 %	17,03 %

Rozdělení akcií podle odvětví

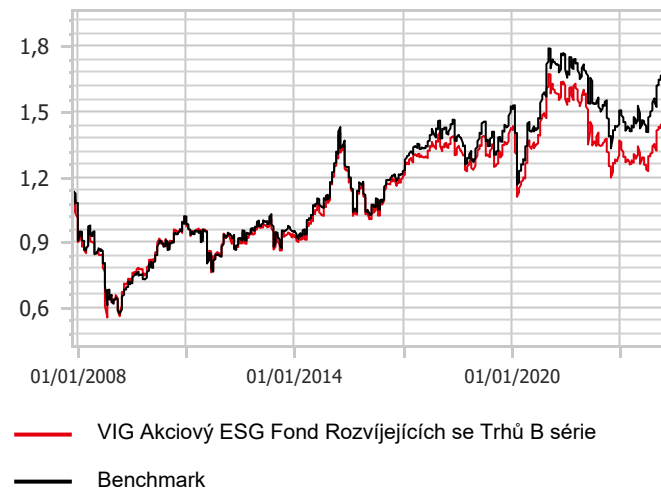


Rozdělení akcií podle zemí



VÝKONNOST SÉRIÍ

Čistá hodnota aktiv na jeden list, 10/29/2007 - 03/31/2024



UKAZATELE RIZIK

Roční rozpětí fondu vypočtené z týdenních výnosů- na základě 1 roku	12,17 %
Roční rozpětí benchmarku vypočtené z týdenních výnosů- na základě 1 roku	12,66 %
Roční rozpětí fondu vypočtené z týdenních výnosů- na základě 3 let	15,65 %
Roční rozpětí fondu vypočtené z týdenních výnosů- na základě 5 let	18,32 %
WAM (vážená průměrná splatnost)	0,00 roku
WAL (vážená průměrná životnost)	0,00 roku

10 NEJVĚTŠÍCH POZIC

Typ prostředku	Typ	Partner / vydavatel	Platnost
Lyxor MSCI Emerging Markets Ex China UCITS ETF	Investiční fond	Lyxor MSCI EM Ex China UCITS ETF	10,71 %
Lyxor MSCI Korea UCITS ETF	Investiční fond	Lyxor MSCI Korea UCITS ETF	8,80 %
Lyxor MSCI India UCITS ETF	Investiční fond	Lyxor MSCI India UCITS ETF	6,55 %
Xtrackers MSCI Taiwan UCITS ET	Investiční fond	Xtrackers MSCI Taiwan UCITS ETF	6,00 %
S&P500 EMINI FUT Jun24 Buy	derivát	Raiffeisen Hun	06/21/2024 5,52 %
iShares MSCI Taiwan UCITS ETF	Investiční fond	iShares MSCI Taiwan UCITS ETF	5,38 %
iShares MSCI India UCITS ETF	Investiční fond	iShares MSCI India UCITS ETF	4,69 %
iShares MSCI Emerging Markets ex China ETF	Investiční fond	iShares MSCI Emerging Markets ex China ETF	4,33 %
NVIDIA Corp	akcie	NVIDIA Corporation	3,79 %
Lyxor MSCI Brazil UCITS ETF	Investiční fond	Lyxor MSCI Brazil UCITS ETF	3,69 %

Právní prohlášení

Tento dokument představuje zprávu o portfoliu vyžadovanou Kbfív, která obsahuje prezentaci aktiv fondu podle typu investičních aktiv v portfoliu a dalších kategorií podrobně popsanych v jeho investiční politice na základě poslední čisté hodnoty aktiv za daný měsíc, seznam aktiv (emitentů) představujících více než 10 % portfolia, celkovou čistou hodnotu aktiv fondu a čistou hodnotu aktiv na jeden podílový list. Upozorňujeme investory, že výkonnost minulých období není zárukou budoucí výkonnosti. Uvedené výnosy nezohledňují příslušné daně a poplatky, náklady na distribuci a provize, poplatky za vedení účtu a další náklady spojené s vedením podílových listů. Informace obsažené ve zprávě o portfoliu mají pouze informativní charakter a nepředstavují doporučení ani investiční poradenství. Prosím, seznamte se s Klíčovými informacemi pro investory, Prospektem a Řádem řízení Fondu, které jsou k dispozici na distribučních místech Fondu a na internetových stránkách společnosti VIG Fund Management, abyste porozuměli rizikům spojeným s Fondem a mohli učinit kompetentní investiční rozhodnutí. VIG Befektetési Alapkezelő Magyarországi Zrt. | 1085 Budapest, Üllői út 1. | +36 1 477 4814 | alapkezelo@am.vig | www.vigam.hu