

## INVESTIČNÍ POLITIKA

Cílem fondu je podílet se na výkonnosti společností, které těží z růstu rozvíjejících se ekonomik, prostřednictvím zisků na burze nebo výplat dividend, a to přímo (individuální investice do akcií) nebo nepřímo (ETF, podílové fondy), s přihlédnutím k environmentálním a sociálním kritériím a kritériím správy a řízení společností. Fond neinvestuje přímo do čínských společností na rozvíjejících se trzích. Geografické rozložení se částečně řídí specifikací rozvíjejících se trhů MSCI mimo Čínu s významnou váhou v Asii (kromě Číny) a váhou v Evropě a Latinské Americe a částečně specifikací rozvinutých trhů MSCI s vysokou expozicí vůči rozvíjejícím se trhům s váhou v USA a Evropě. Použití akciových futures a indexových transakcí je rovněž povoleno za účelem zajištění a efektivní tvorby portfolia fondu. Cílem fondu je těžit z hospodářského růstu na rozvíjejících se trzích. Fond bude tohoto cíle dosahovat především prostřednictvím individuálních investic do akcií, nicméně může držet nástroje kolektivního investování, pokud je to vhodné pro efektivní správu portfolia. Při výběru akcií věnuje fond zvláštní pozornost souladu jednotlivých společností se zásadami ESG, takže kromě analýzy finančních faktorů berou portfolio manažeři při investičním rozhodování v úvahu také environmentální a sociální faktory, a faktory týkající se správy a řízení společnosti. Správce fondu usiluje o vytvoření portfolia, v němž převažují společnosti s pozitivními charakteristikami ESG, s převážením společností s vysokými ukazateli ESG oproti podnikům s nízkými ukazateli ESG. Vzhledem ke strategii Fondu může Fond investovat také do mnoha aktiv denominovaných v cizích měnách. Fond může zajistit některé nebo všechny své měnové expozice tím, že zaujme forwardové měnové pozice vůči cílové měně, tj. benchmarkové měně vypořádání (USD). Kromě toho je povoleno používat akciové futures a indexové transakce za účelem efektivní tvorby portfolia fondu. Fond drží svá aktiva ve forintech. Hlavní strategií Fondu je zajistit širokou expozici na rozvíjejících se akciových trzích (s výjimkou Číny) a expozici na rozvinutých trzích s vysokou expozicí na rozvíjejících se trzích a překonat index rozvíjejících se trhů, částečně mimo Čínu, a index rozvinutých trhů s vysokou expozicí na rozvíjejících se trzích prostřednictvím aktivní alokace na akciové trhy. Aktivní strategie umožňuje fondu překonávat výkonnost referenčního indexu. Riziková expozice fondu z hlediska jeho geografického rozložení je blízká referenčnímu indexu. Primárním investičním nástrojem fondu jsou akcie, ale fond může ve svém portfoliu držet také cenné papíry kolektivního investování a investice dluhopisového typu za účelem zajištění likvidity a může uzavírat smlouvy o vkladech a repo obchody. Fond využívá deriváty pro účely zajištění a efektivního řízení portfolia za účelem dosažení svých investičních cílů. Expozice vůči derivátovým smlouvám uzavřeným za účelem efektivního řízení portfolia nesmí překročit 30 % čisté hodnoty aktiv Fondu.

## PŘEHLED TRHU

Trhy se v lednu stále ještě snažily rozhodnout, zda se může naplnit ekonomický scénář nastíněný americkou centrální bankou. Od listopadu loňského roku Fed komunikoval, že ekonomika bude přistávat měkce, a to navzdory základní sazbě 5,25 % a několika makroekonomickým údajům, které ukazovaly na recesi americké ekonomiky. Pozitivně naladěni investoři sledují, do jaké míry bude AI reformovat americkou ekonomiku a jaké zásadní změny do ekonomiky přinese. Jsou však i takoví, kteří se domnívají, že Fed zvýšil základní sazbu příliš vysoko, aby potlačil inflaci, a že recese je nevyhnutelná. Pokud ale začne snižovat sazby kvůli potenciální recesi a inflace začne opět růst, bude Fed zahnán do kouta. V roce 2024 budou rozhodnutí Fedu ještě více ovlivněna makrodaty a trhy by v důsledku toho mohly být volatilnější než obvykle. Maďarská centrální banka (MNB) snížila základní úrokovou sazbu o dalších 75 bazických bodů na 10,00 %. Inflace pokračovala v poklesu i v listopadu, nyní podle statistického úřadu KSH Maďarsko dosáhla 5,5 % a v lednu by mohla klesnout až pod 5 %. Ještě v prosinci maďarská národní banka komunikovala, že by mohla snížit základní úrokovou sazbu až o 100 bazických bodů, ale kvůli oslabujícímu forintu zůstala u hodnoty 75 bazických bodů. Je zajímavé, že po rozhodnutí o nižších než očekávaných sazbách forint posílil a na konci měsíce se vůči euru dostal pod hranici 385. Fond dosáhl během ledna přibližně 2% výnosu, čímž překonal výkonnost srovnávacího indexu o téměř 1 %. Fond si v průběhu měsíce udržoval převáženou pozici, a to především díky převážení regionálních (polských a maďarských) a řeckých dluhopisů. Podvážené byly především investice do Thajska, Indonésie a Koreje, ale korejská podváha byla ke konci měsíce uzavřena. Fond překonal výkonnost především díky silné pozici řeckých a maďarských akcií, zatímco korejské podvážení rovněž přispělo k relativní výkonnosti. Na začátku měsíce Fond dosáhl zisku v polských akciích, ale v druhé polovině měsíce se Fond vrátil k převážení. Fond rovněž dosáhl zisku na řecké pozici, čímž se velikost převáženosti snížila na polovinu. Fond začal měsíc s menším převážením.

## OBECNÉ INFORMACE

Správce fondu:	VIG Asset Management Hungary
Správce:	Unicredit Bank Hungary Zrt.
Hlavní distributor:	VIG Asset Management Hungary
Referenční index Fondu je	70% MSCI Emerging Markets ex China Net Return USD Index + 30% MSCI World with EM Exposure Net Total Return Index
Kód ISIN:	HU0000705934
Založení:	10/29/2007
Měna:	EUR
Čistá hodnota aktiv celého fondu:	15 964 369 218 HUF
Čistá hodnota aktiv řady B:	1 053 680 EUR
Čistá hodnota aktiv na jeden list:	1,372151 EUR

## DISTRIBUTOŘI

Concorde Securities Ltd., Conseq Investment Management, a.s., ERSTE Group Bank AG Austria, Erste Investment Plc., OTP Bank Nyrt., Raiffeisen Bank cPlc., SC Aegon ASIGURARI DE VIATA SA, VIG Asset Management Hungary Plc.

## NAVRHOVANÝ MINIMÁLNÍ INVESTIČNÍ HORIZONT

3 měsíce	6 měsíců	1 roky	2 roky	3 roky	4 roky	5 let
----------	----------	--------	--------	--------	--------	-------

## STRUKTURA AKTIV FONDU

Typ prostředku	Podíl
Kolektivní cenné papíry	65,13 %
Mezinárodní akcie	37,37 %
Maďarské akcie	1,86 %
Státní pokladniční poukázky	1,08 %
Závazky	-8,25 %
Hotovost, běžný účet	2,82 %
Pohledávky	0,01 %
Hodnota otevřených derivátových pozic	0,00 %
<b>celkem</b>	<b>100,00 %</b>
Derivátové produkty	7,92 %
čistá korekční páka	107,11 %

Aktiva s podílem vyšším než 10 %

Lyxor MSCI Emerging Markets Ex China UCITS ETF

## ÚROVEŇ RIZIKA

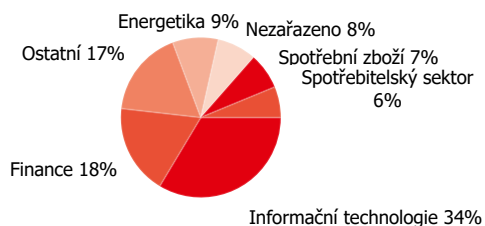
1	2	3	4	5	6	7
---	---	---	---	---	---	---

← Nižší riziko → Vyšší riziko

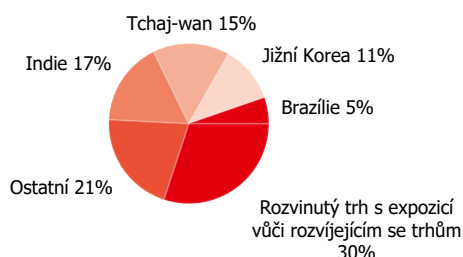
## ČISTÝ VÝNOS DOSAŽENÝ SÉRIÍ

Časový rámec	Výnos (%)	Benchmark
YTD	1,37 %	0,63 %
Od založení (p.a.)	0,90 %	1,77 %
1 měsíc	1,37 %	0,63 %
3 měsíce	13,15 %	14,24 %
2023	8,16 %	11,35 %
2022	-20,33 %	-17,18 %
2021	4,32 %	5,24 %
2020	7,83 %	9,11 %
2019	13,91 %	17,14 %
2018	-10,12 %	-11,18 %
2017	17,78 %	20,00 %
2016	5,17 %	5,74 %
2015	0,27 %	0,80 %
2014	17,18 %	17,03 %

## Rozdělení akcií podle odvětví

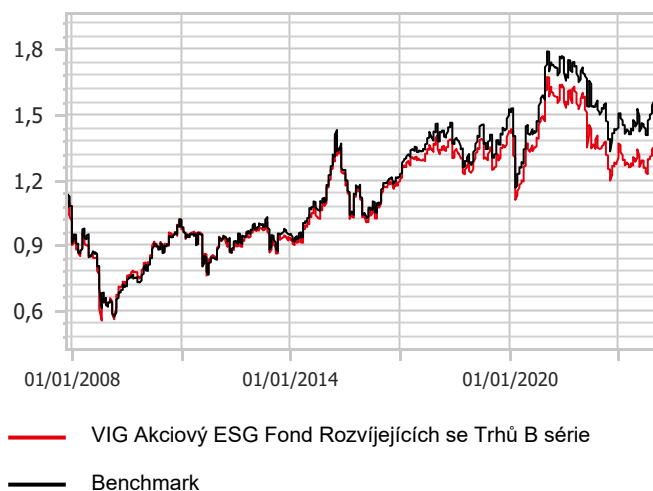


## Rozdělení akcií podle zemí



## VÝKONNOST SÉRIÍ

Čistá hodnota aktiv na jeden list, 10/29/2007 - 01/31/2024



## UKAZATELE RIZIK

Roční rozpětí fondu vypočtené z týdenních výnosů- na základě 1 roku	13,67 %
Roční rozpětí benchmarku vypočtené z týdenních výnosů- na základě 1 roku	13,86 %
Roční rozpětí fondu vypočtené z týdenních výnosů- na základě 3 let	15,90 %
Roční rozpětí fondu vypočtené z týdenních výnosů- na základě 5 let	18,20 %
WAM (vážená průměrná splatnost)	0,00 roku
WAL (vážená průměrná životnost)	0,00 roku

## 10 NEJVĚTŠÍCH POZIC

Typ prostředku	Typ	Partner / vydavatel	Platnost
Lyxor MSCI Emerging Markets Ex China UCITS ETF	Investiční fond	Lyxor MSCI EM Ex China UCITS ETF	11,64 %
Lyxor MSCI Korea UCITS ETF	Investiční fond	Lyxor MSCI Korea UCITS ETF	7,79 %
Lyxor MSCI India UCITS ETF	Investiční fond	Lyxor MSCI India UCITS ETF	7,47 %
iShares MSCI Taiwan UCITS ETF	Investiční fond	iShares MSCI Taiwan UCITS ETF	5,77 %
Xtrackers MSCI Taiwan UCITS ET	Investiční fond	Xtrackers MSCI Taiwan UCITS ETF	5,21 %
Lyxor MSCI Brazil UCITS ETF	Investiční fond	Lyxor MSCI Brazil UCITS ETF	4,48 %
iShares MSCI India UCITS ETF	Investiční fond	iShares MSCI India UCITS ETF	4,00 %
S&P500 EMINI FUT Mar24 Buy	derivát	Raiffeisen Hun	03/15/2024 3,80 %
Apple Computer	akcie	Apple Computer Inc	3,37 %
NVIDIA Corp	akcie	NVIDIA Corporation	3,37 %

## Právní prohlášení

Tento dokument představuje zprávu o portfoliu vyžadovanou Kbfiv, která obsahuje prezentaci aktiv fondu podle typu investičních aktiv v portfoliu a dalších kategorií podrobně popsanych v jeho investiční politice na základě poslední čisté hodnoty aktiv za daný měsíc, seznam aktiv (emitentů) představujících více než 10 % portfolia, celkovou čistou hodnotu aktiv fondu a čistou hodnotu aktiv na jeden podílový list. Upozorňujeme investory, že výkonnost minulých období není zárukou budoucí výkonnosti. Uvedené výnosy nezohledňují příslušné daně a poplatky, náklady na distribuci a provize, poplatky za vedení účtu a další náklady spojené s vedením podílových listů. Informace obsažené ve zprávě o portfoliu mají pouze informativní charakter a nepředstavují doporučení ani investiční poradenství. Prosím, seznamte se s Klíčovými informacemi pro investory, Prospektem a Řádem řízení Fondu, které jsou k dispozici na distribučních místech Fondu a na internetových stránkách společnosti VIG Fund Management, abyste porozuměli rizikům spojeným s Fondem a mohli učinit kompetentní investiční rozhodnutí. VIG Befektetési Alapkezelő Magyarországon Zrt. | 1085 Budapest, Üllői út 1. | +36 1 477 4814 | alapkezel@am.vig | www.vigam.hu